

Αποτελέσματα πολυκαναλικής έρευνας για τις ανάγκες σχεδιασμού της Στρατηγικής Βιώσιμης Αστικής Ανάπτυξης 2021-2027 του Δήμου Βόλου

Σεπτέμβριος 2023

Σύνοψη έρευνας

Θέμα: Πολυκαναλική έρευνα για τη συλλογή, επεξεργασία και αξιολόγηση δεδομένων σχετικών με τα περιβαλλοντικά και κοινωνικοοικονομικά χαρακτηριστικά των περιοχών του Δήμου Βόλου, ώστε να δημιουργηθούν ολοκληρωμένες παρεμβάσεις για την αντιμετώπιση των περιβαλλοντικών προκλήσεων και της κλιματικής αλλαγής και για την αύξηση της κοινωνικής, οικονομικής και περιβαλλοντικής ανθεκτικότητας, μέσω έργων που θα χρηματοδοτηθούν από το νέο ΕΣΠΑ 2021-2027.

Διάρκεια: 24 Ιουλίου - 7 Αυγούστου 2023

Στόχος: Να μάθουμε την άποψη των πολιτών & να βελτιώσουμε τη λήψη αποφάσεων

Μέσο: Έρευνα **πεδίου**, **τηλεφωνική** έρευνα και έρευνα με χρήση διαδικτυακού ψηφιακού βοηθού της Nonoville (**chatbot**) μέσω κοινωνικών δικτύων & συμπληρωματικών υπηρεσιών

Συνολικός αριθμός συμμετεχόντων: **1.598** (έρευνα πεδίου: 212, τηλεφωνική: 102, chatbot: 1.284)

Αριθμός χρηστών που είδαν την χορηγούμενη καμπάνια στα κοινωνικά δίκτυα (reach): **56.304**

Χορηγούμενη καμπάνια σε Facebook & Instagram

Εικαστικά καμπάνιας



 Δήμος Βόλου
Municipality of Volos

Η γνώμη σου ακούγεται!

Πάρε μέρος στη διαβούλευση **με ένα κλικ** και βοήθησέ μας να αναβαθμίσουμε την περιοχή σου & να βελτιώσουμε την ποιότητα ζωής στον Δήμο μας!

novoville



 ΔΗΜΟΣ ΒΟΛΟΥ

Η γνώμη σου ακούγεται!

Πάρε μέρος στη διαβούλευση **με ένα κλικ** και βοήθησέ μας να αναβαθμίσουμε την περιοχή σου & να βελτιώσουμε την ποιότητα ζωής στον Δήμο μας!

novoville



 ΔΗΜΟΣ ΒΟΛΟΥ

Η γνώμη σου ακούγεται!

Πάρε μέρος στη διαβούλευση **με ένα κλικ** και βοήθησέ μας να αναβαθμίσουμε την περιοχή σου & να βελτιώσουμε την ποιότητα ζωής στον Δήμο μας!

novoville

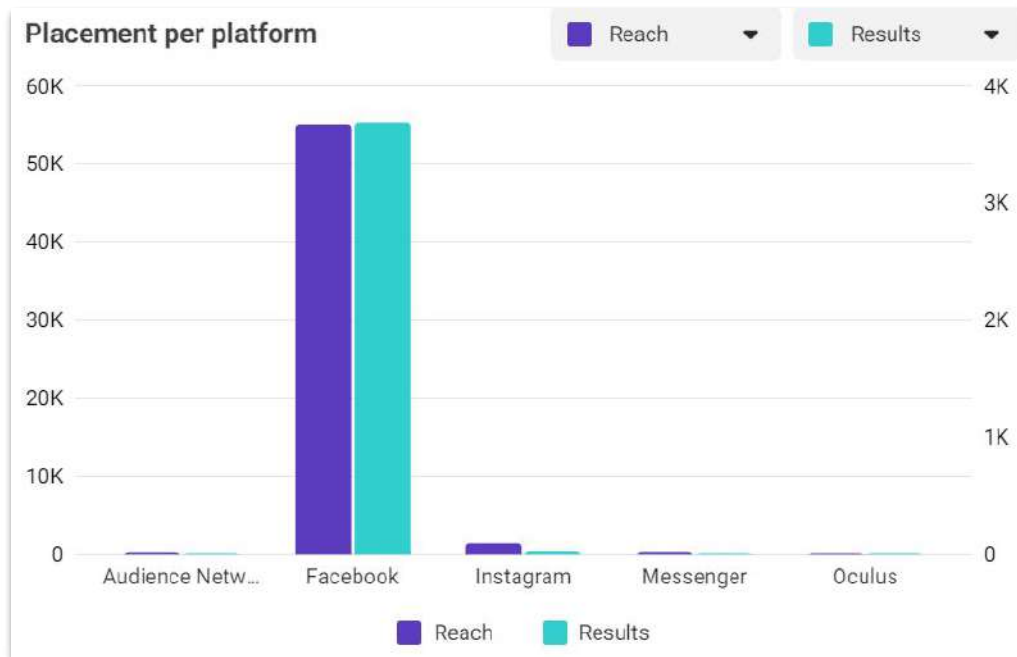
Χορηγούμενη καμπάνια σε Facebook & Instagram

Δημογραφικά στοιχεία καμπάνιας



Χορηγούμενη καμπάνια σε Facebook & Instagram

Πλατφόρμες στις οποίες δημοσιεύτηκε η καμπάνια



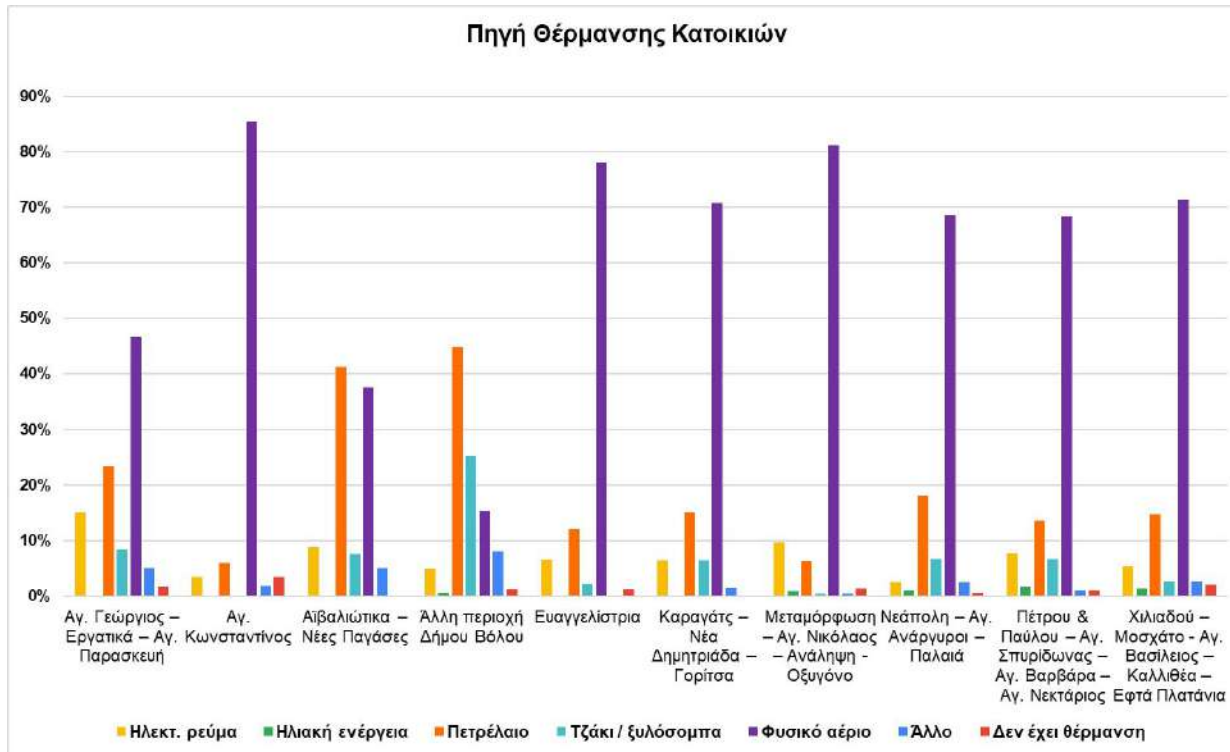
Χορηγούμενη καμπάνια σε Facebook & Instagram

Περίληψη αποτελεσμάτων καμπάνιας

Διάρκεια καμπάνιας	24/7/2023 - 7/8/2023
Συνολικός αριθμός χρηστών που είδαν την καμπάνια τουλάχιστον μια φορά (reach)	56.304
Συνολικές φορές που εμφανίστηκε η χορηγούμενη καμπάνια στους χρήστες (impressions)	235.680
Αριθμός χρηστών που έκαναν κλικ στην καμπάνια (link clicks)	3.722
Ποσοστό ανδρών και γυναικών που έκαναν κλικ στην καμπάνια	50% άνδρες 49% γυναίκες
Δημοφιλέστερο μέσο στο οποίο δημοσιεύτηκε η καμπάνια	Facebook

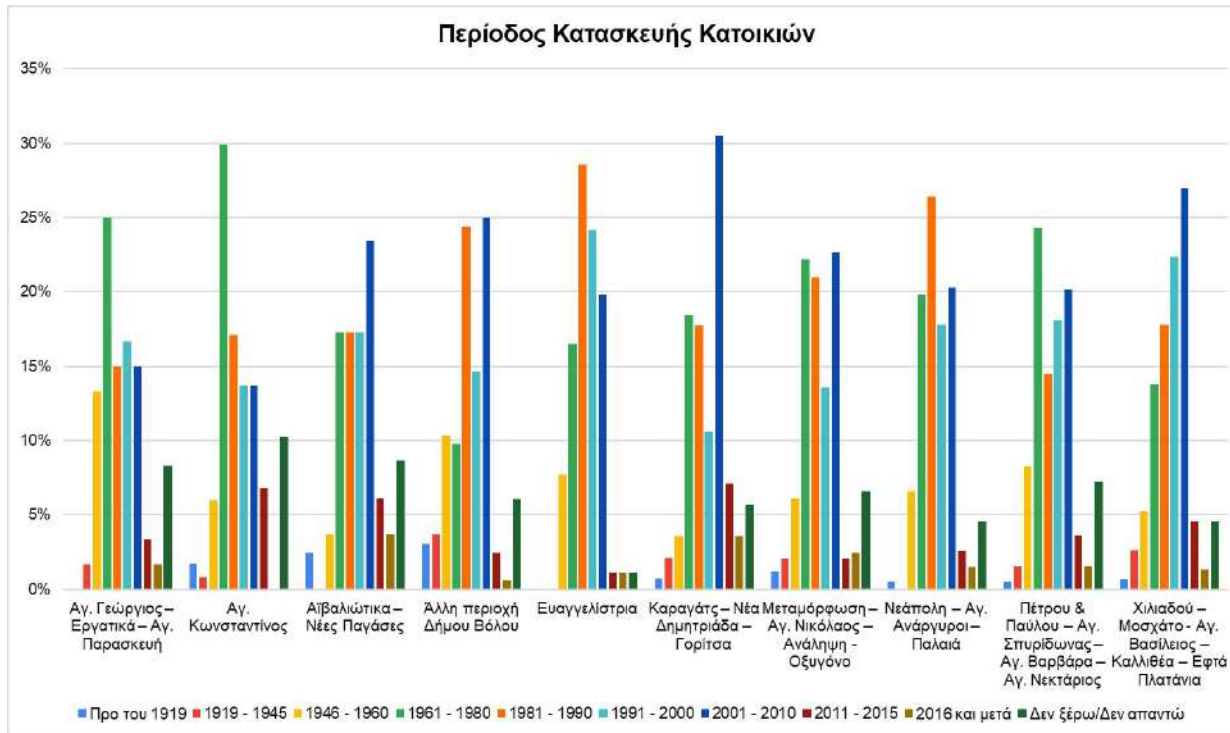
1. Ανάλυση αποτελεσμάτων ανά περιοχή κατοικίας

Πηγή θέρμανσης κατοικιών ανά περιοχή



Το φυσικό αέριο αποτελεί την κυριότερη πηγή θέρμανσης των κατοικιών σε όλη την Αστική Περιοχή του Δήμου, με εξαίρεση την περιοχή Αϊβαλιώτικα – Νέες Παγάσες όπου κύρια πηγή θέρμανσης είναι το πετρέλαιο. Στις περιαστικές περιοχές (“άλλη περιοχή”) κύρια πηγή θέρμανσης είναι το πετρέλαιο και ακολουθεί το τζάκι/ξυλόσομπα.

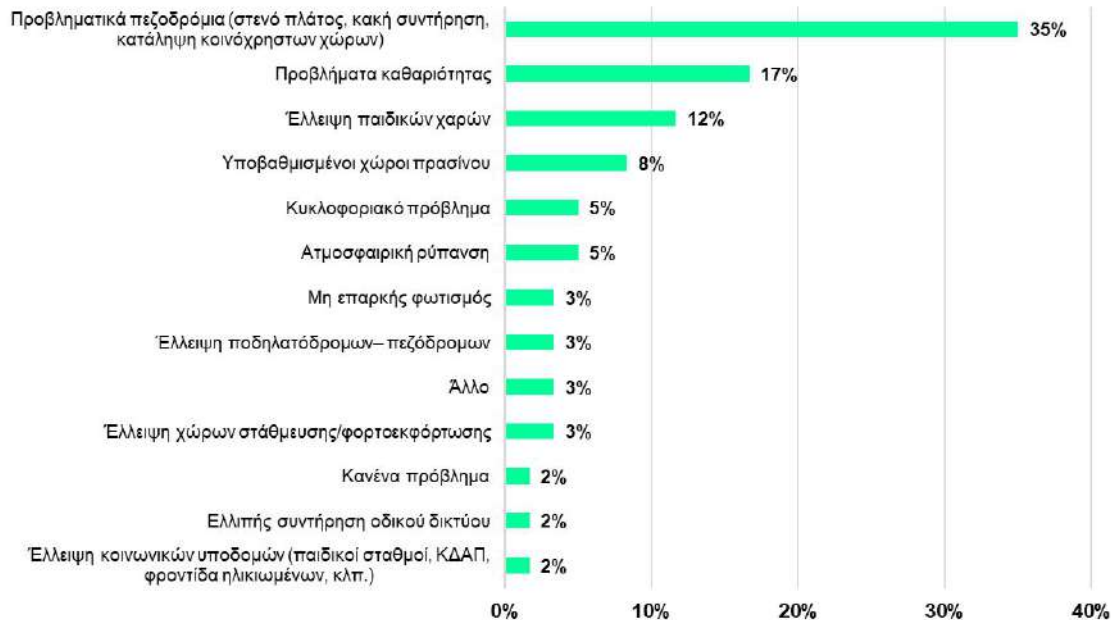
Περίοδος κατασκευής κατοικιών ανά περιοχή



Οι περισσότερες νεότερες κατοικίες (από το 2001 και μετά) βρίσκονται στις περιοχές Καραγάτς – Νέα Δημητριάδα – Γορίτσα, ενώ οι παλαιότερες συγκριτικά (έτος κατασκευής έως το 1960) βρίσκονται σε περιαιστικές περιοχές και στις περιοχές Αγ. Γεώργιος – Εργατικά – Αγ. Παρασκευή.

Κυριότερο πρόβλημα ανά περιοχή κατοικίας

Αγ. Γεώργιος – Εργατικά – Αγ. Παρασκευή



Το κυριότερο πρόβλημα των κατοίκων στις περιοχές Αγ. Γεώργιος – Εργατικά – Αγ. Παρασκευή είναι με σημαντικό ποσοστό (35%) τα πεζοδρόμια (στενό πλάτος, κακή συντήρηση, κατάληψη κοινόχρηστων χώρων). Ακολουθούν τα προβλήματα καθαριότητας.

Κυριότερο πρόβλημα ανά περιοχή κατοικίας

Αγ. Κωνσταντίνος



Το 1/3 των κατοίκων του Αγ. Κωνσταντίνου παραθέτουν ως κυριότερο πρόβλημα την καθαριότητα.

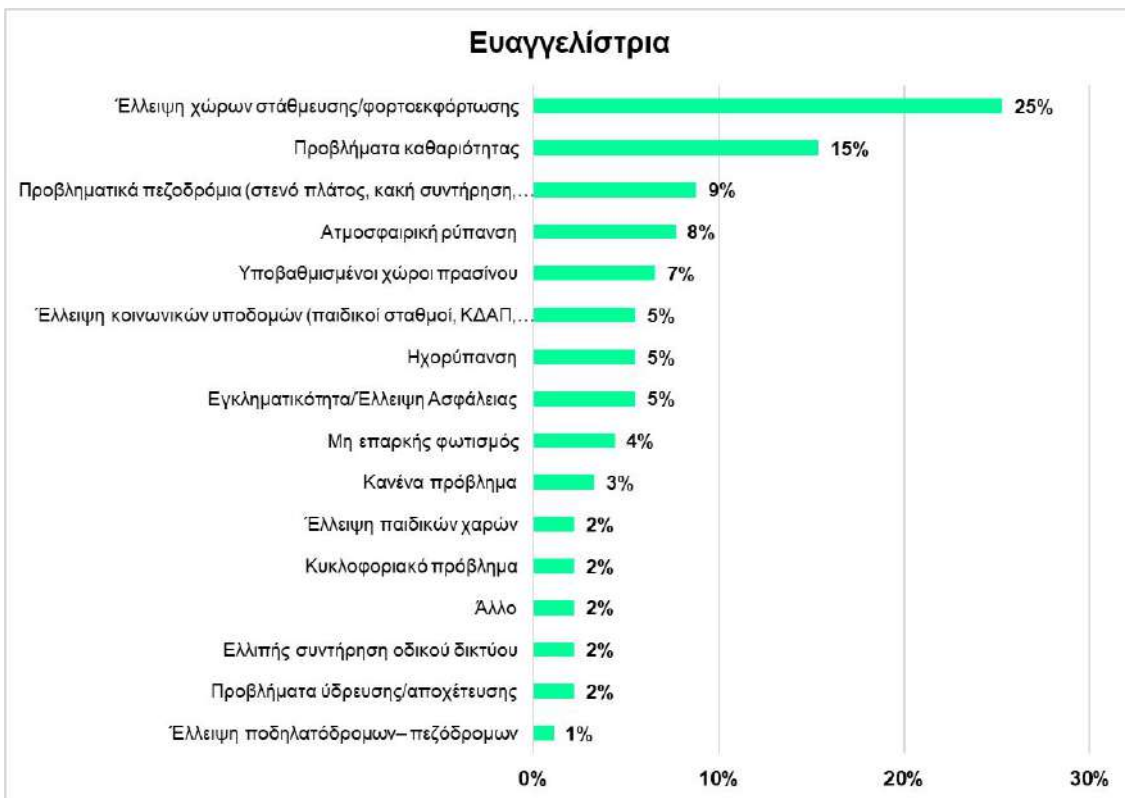
Κυριότερο πρόβλημα ανά περιοχή κατοικίας

Αϊβαλιώτικα – Νέες Παγάσες



Και στις περιοχές Αϊβαλιώτικα – Νέες Παγάσες το κυριότερο πρόβλημα είναι η καθαριότητα και ακολουθούν οι υποβαθμισμένοι χώροι πρασίνου.

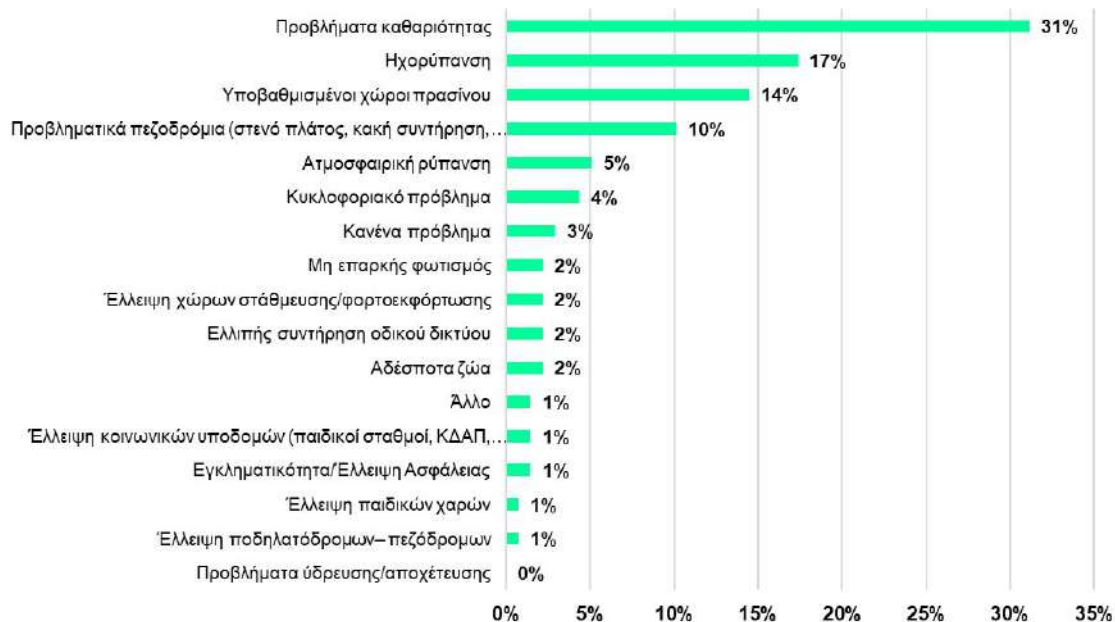
Κυριότερο πρόβλημα ανά περιοχή κατοικίας



Στην Ευαγγελίστρια το ¼ των κατοίκων αναφέρει ως κυριότερο πρόβλημα την έλλειψη χώρων στάθμευσης/φορτοεκφόρτωσης. Ακολουθούν τα προβλήματα καθαριότητας.

Κυριότερο πρόβλημα ανά περιοχή κατοικίας

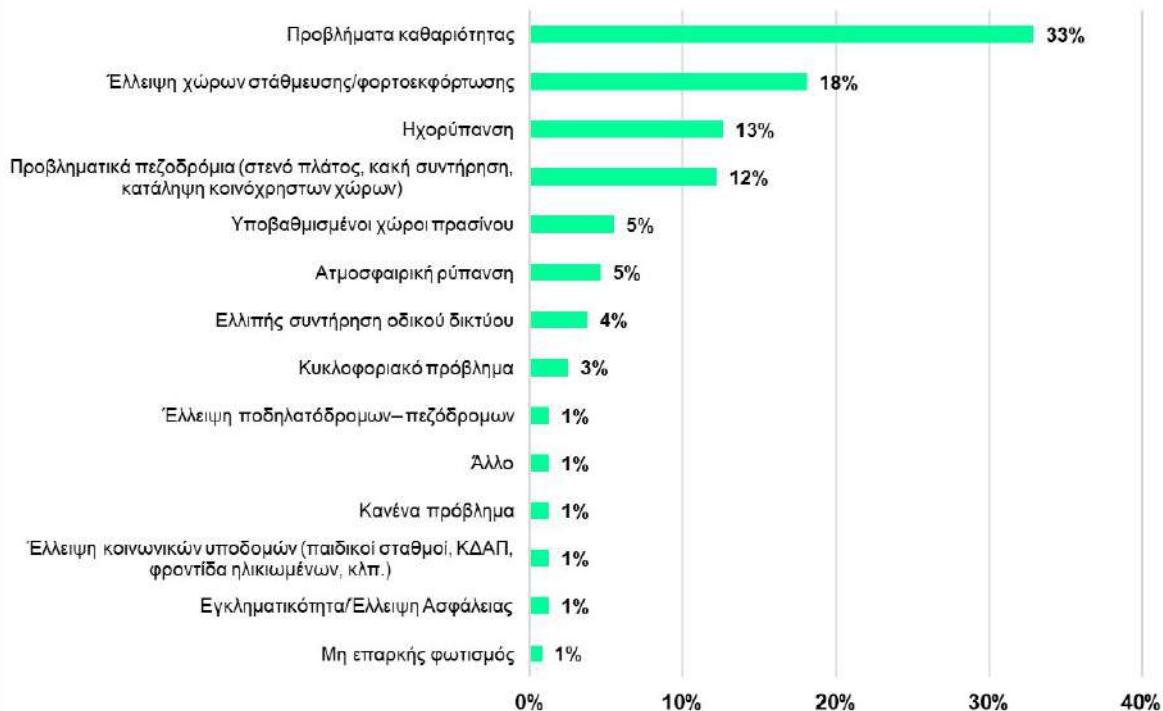
Καραγάτς – Νέα Δημητριάδα – Γορίτσα



Στις περιοχές Καραγάτς – Νέα Δημητριάδα – Γορίτσα το κυριότερο πρόβλημα είναι η καθαριότητα και ακολουθεί η ηχορύπανση, αντίστοιχα με την περιοχή του Αγ. Κωνσταντίνου.

Κυριότερο πρόβλημα ανά περιοχή κατοικίας

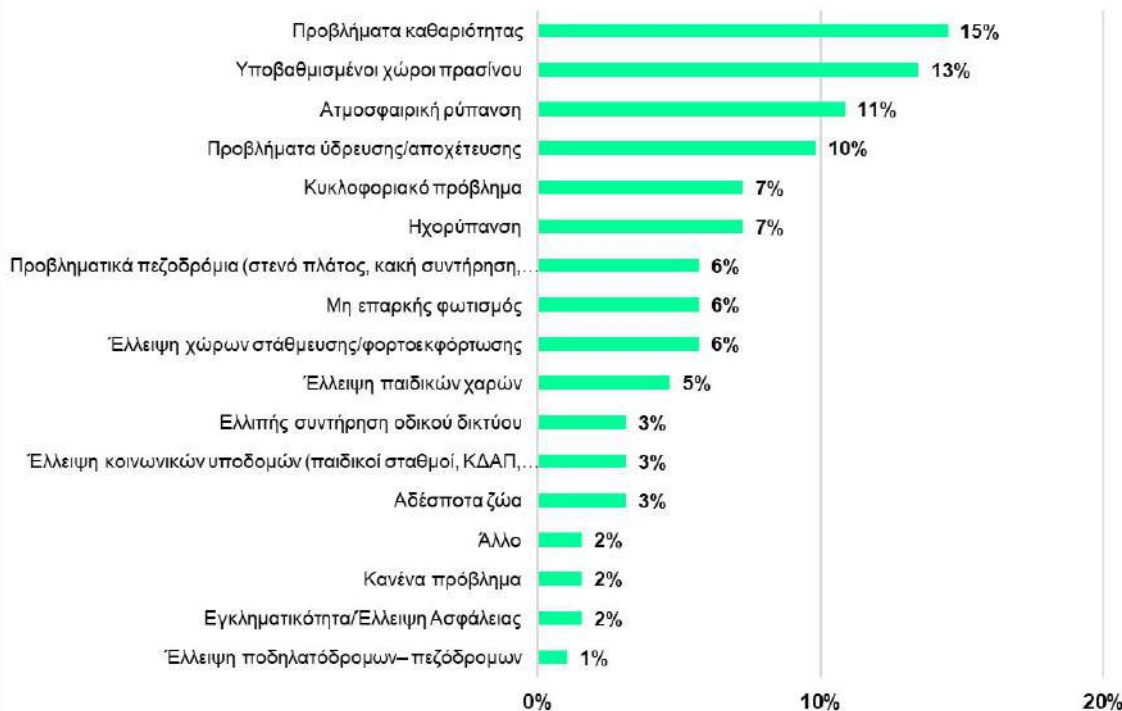
Μεταμόρφωση – Αγ. Νικόλαος – Ανάληψη - Οξυγόνο



Τα προβλήματα καθαριότητας απασχολούν κυρίως το 1/3 των κατοίκων των περιοχών Μεταμόρφωση – Αγ. Νικόλαος – Ανάληψη - Οξυγόνο.

Κυριότερο πρόβλημα ανά περιοχή κατοικίας

Νεάπολη – Αγ. Ανάργυροι – Παλαιά



Στις περιοχές Νεάπολη – Αγ. Ανάργυροι – Παλαιά το κυριότερο πρόβλημα των κατοίκων είναι η καθαριότητα και ακολουθούν οι υποβαθμισμένοι χώροι πρασίνου.

Κυριότερο πρόβλημα ανά περιοχή κατοικίας

Πέτρου & Παύλου – Αγ. Σπυρίδωνας – Αγ. Βαρβάρα – Αγ. Νεκτάριος



Στις περιοχές Πέτρου & Παύλου – Αγ. Σπυρίδωνας – Αγ. Βαρβάρα – Αγ. Νεκτάριος η καθαριότητα αποτελεί και πάλι το κυριότερο πρόβλημα για τους κατοίκους, με δεύτερο το πρόβλημα των υποβαθμισμένων χώρων πρασίνου και τρίτο τα προβληματικά πεζοδρόμια.

Κυριότερο πρόβλημα ανά περιοχή κατοικίας

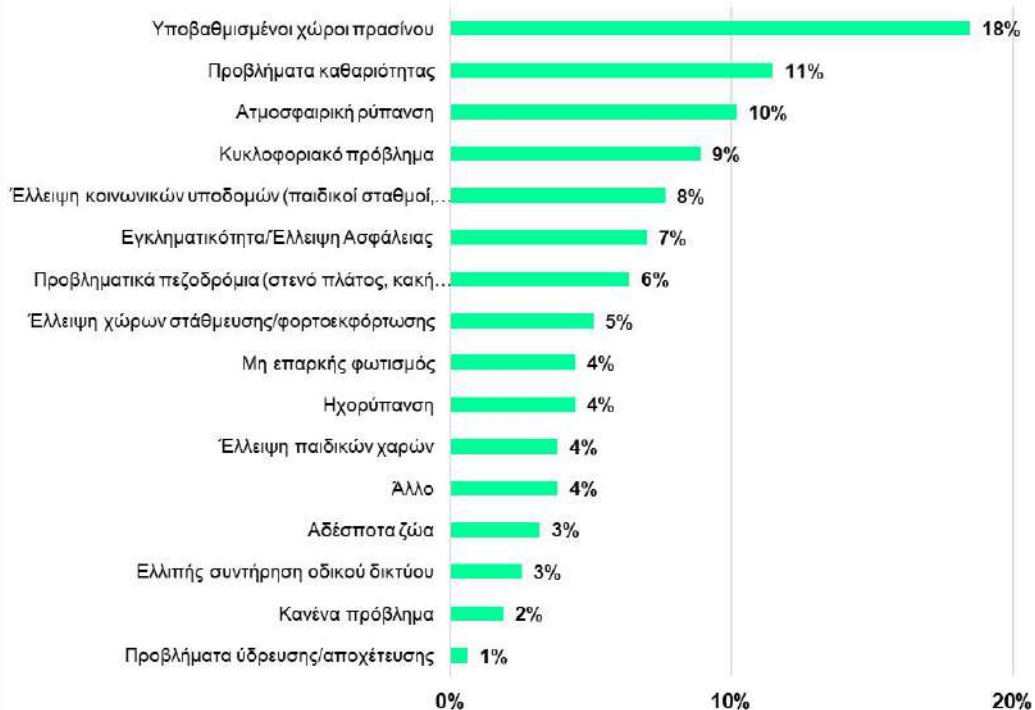
Χιλιαδού – Μοσχάτο - Αγ. Βασίλειος – Καλλιθέα – Εφτά Πλατάνια



Η καθαριότητα επισημαίνεται ως κυριότερο πρόβλημα για τους κατοίκους των περιοχών Χιλιαδού – Μοσχάτο - Αγ. Βασίλειος – Καλλιθέα – Εφτά Πλατάνια με 28% και ακολουθούν οι υποβαθμισμένοι χώροι πρασίνου.

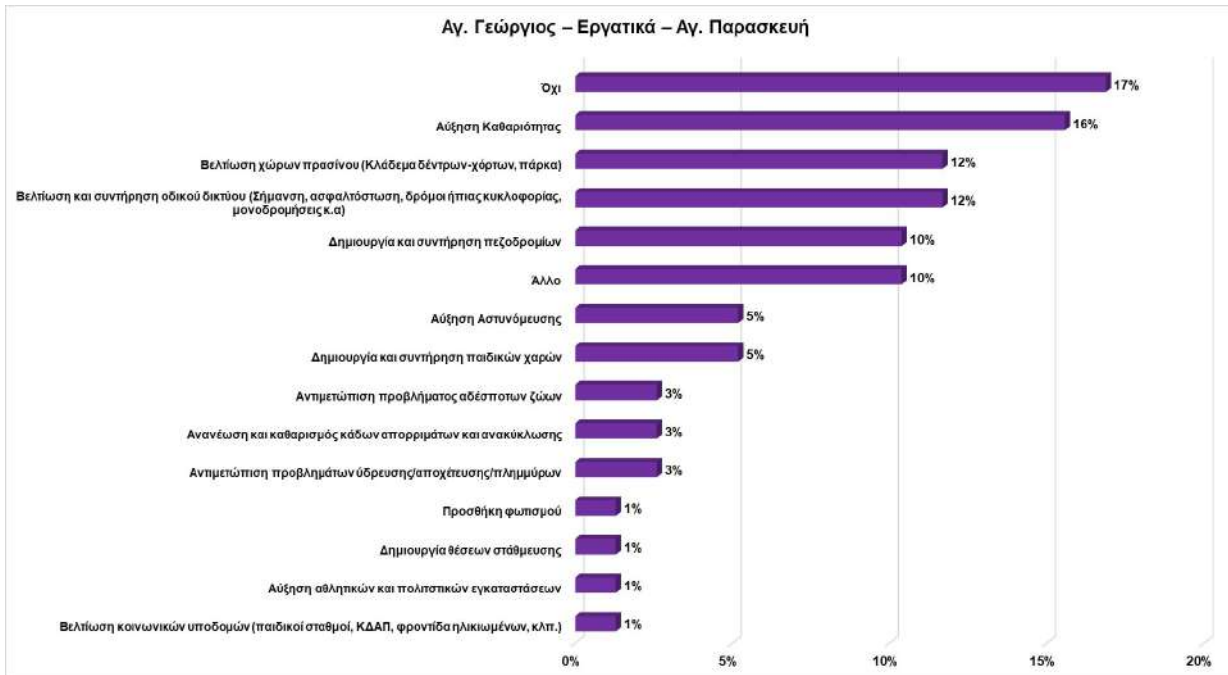
Κυριότερο πρόβλημα ανά περιοχή κατοικίας

Άλλη περιοχή Δήμου Βόλου



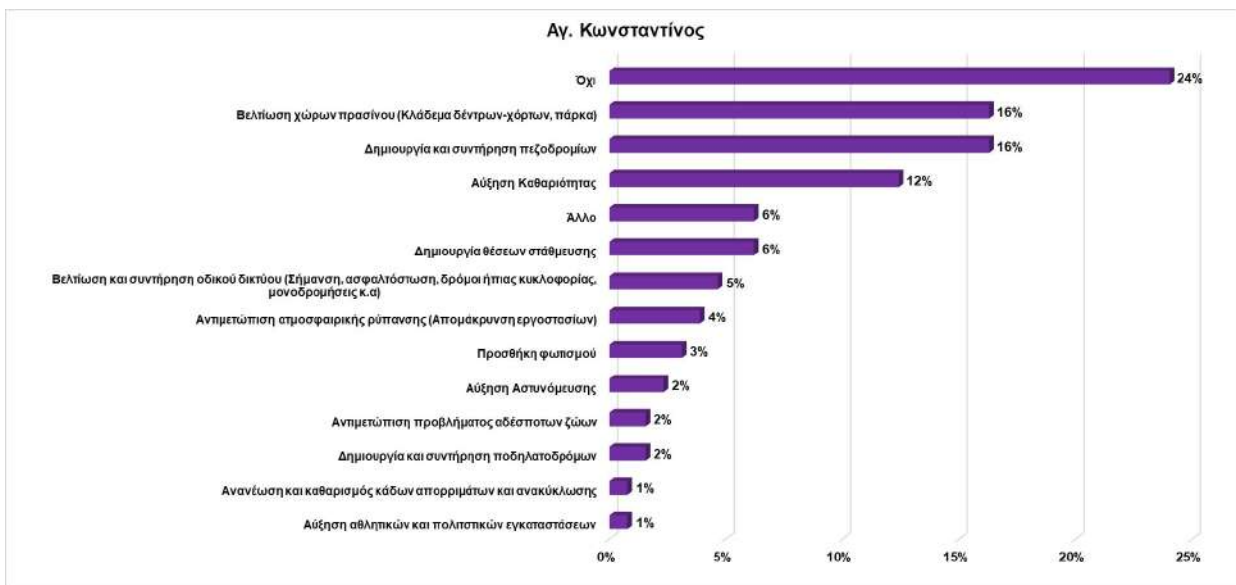
Για τους κατοίκους των περιστατικών περιοχών, το κυριότερο πρόβλημα που αντιμετωπίζουν είναι οι υποβαθμισμένοι χώροι πρασίνου, με δεύτερη την καθαριότητα.

Προτάσεις αναβάθμισης ανά περιοχή κατοικίας



Οι κάτοικοι των περιοχών Αγ. Γεώργιος – Εργατικά – Αγ. Παρασκευή προτείνουν κυρίως την αύξηση/βελτίωση της καθαριότητας.

Προτάσεις αναβάθμισης ανά περιοχή κατοικίας



Ενώ οι υποβαθμισμένοι χώροι πρασίνου βρίσκονται χαμηλά στη λίστα των προβλημάτων που αντιμετωπίζουν οι κάτοικοι Αγ. Κωνσταντίνου, εντούτοις προτείνουν ως αναβάθμιση κυρίως τη βελτίωση των χώρων πρασίνου (κλάδεμα δέντρων-χόρτων, πάρκα).

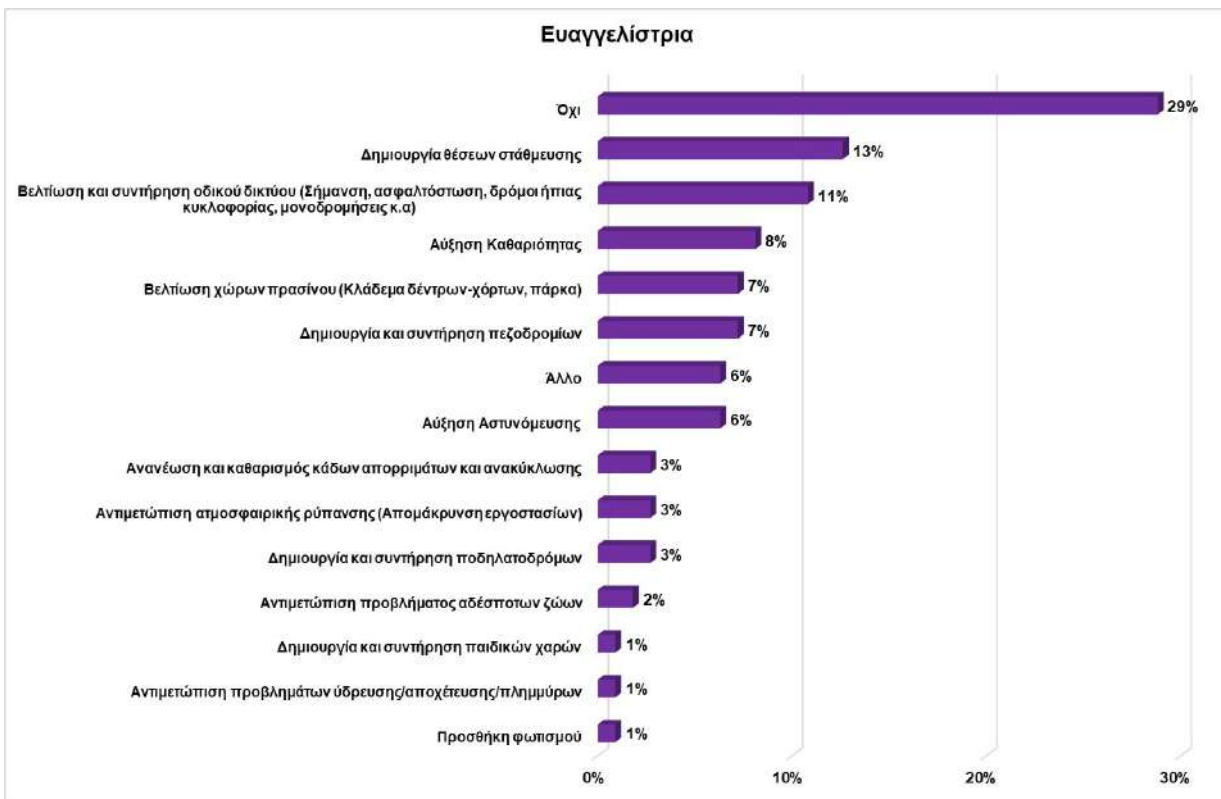
Προτάσεις αναβάθμισης ανά περιοχή κατοικίας

Αϊβαλιώτικα – Νέες Παγάσες



Στις περιοχές Αϊβαλιώτικα – Νέες Παγάσες, οι κάτοικοι θα ήθελαν κυρίως να δουν αύξηση της καθαριότητας (σημαντικότερο πρόβλημα) και δημιουργία/συντήρηση πεζοδρομίων για την αναβάθμιση της περιοχής τους.

Προτάσεις αναβάθμισης ανά περιοχή κατοικίας



Στην Ευαγγελίστρια, όπου σημαντικότερο πρόβλημα αποτελεί η έλλειψη χώρων στάθμευσης/φορτοεκφόρτωσης, οι περισσότεροι κάτοικοι προτείνουν τη δημιουργία θέσεων στάθμευσης.

Προτάσεις αναβάθμισης ανά περιοχή κατοικίας

Καραγάτς – Νέα Δημητριάδα – Γορίτσα



Οι προτάσεις αναβάθμισης των κατοίκων των περιοχών Καραγάτς - Νέα Δημητριάδα - Γορίτσα αφορούν κυρίως στη δημιουργία και συντήρηση πεζοδρομίων.

Προτάσεις αναβάθμισης ανά περιοχή κατοικίας

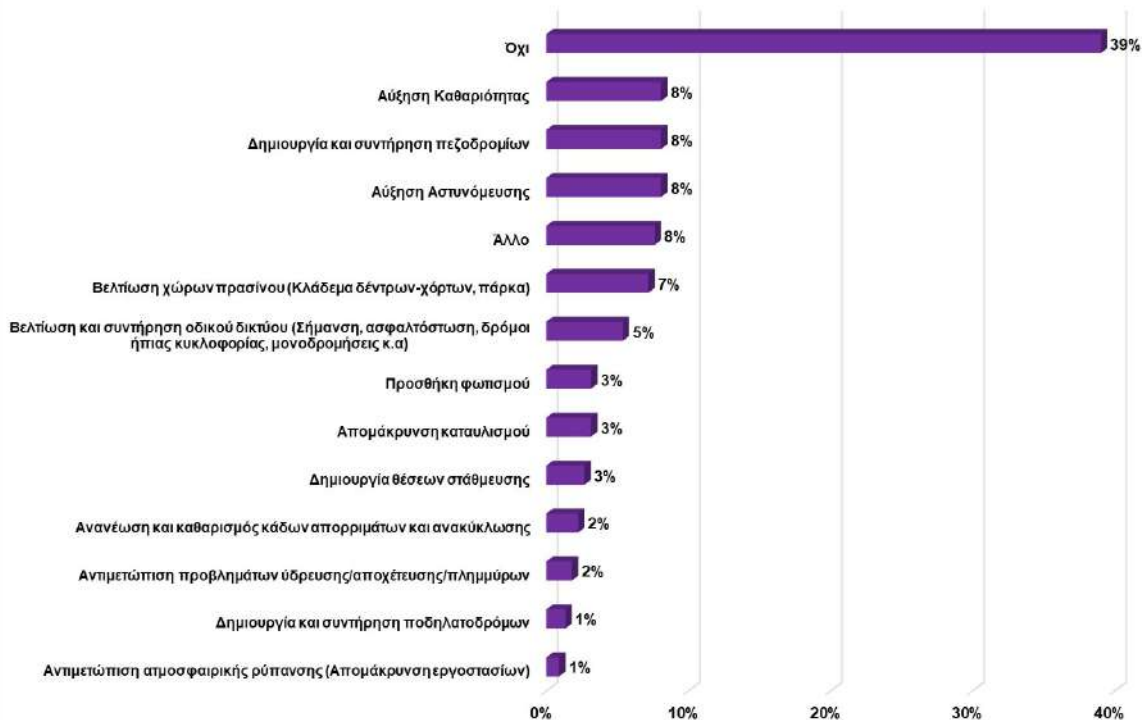
Μεταμόρφωση – Αγ. Νικόλαος – Ανάληψη - Οξυγόνο



Οι προτάσεις αναβάθμισης των κατοίκων των περιοχών Μεταμόρφωση – Αγ. Νικόλαος – Ανάληψη - Οξυγόνο αφορούν κυρίως στη δημιουργία και συντήρηση πεζοδρομίων.

Προτάσεις αναβάθμισης ανά περιοχή κατοικίας

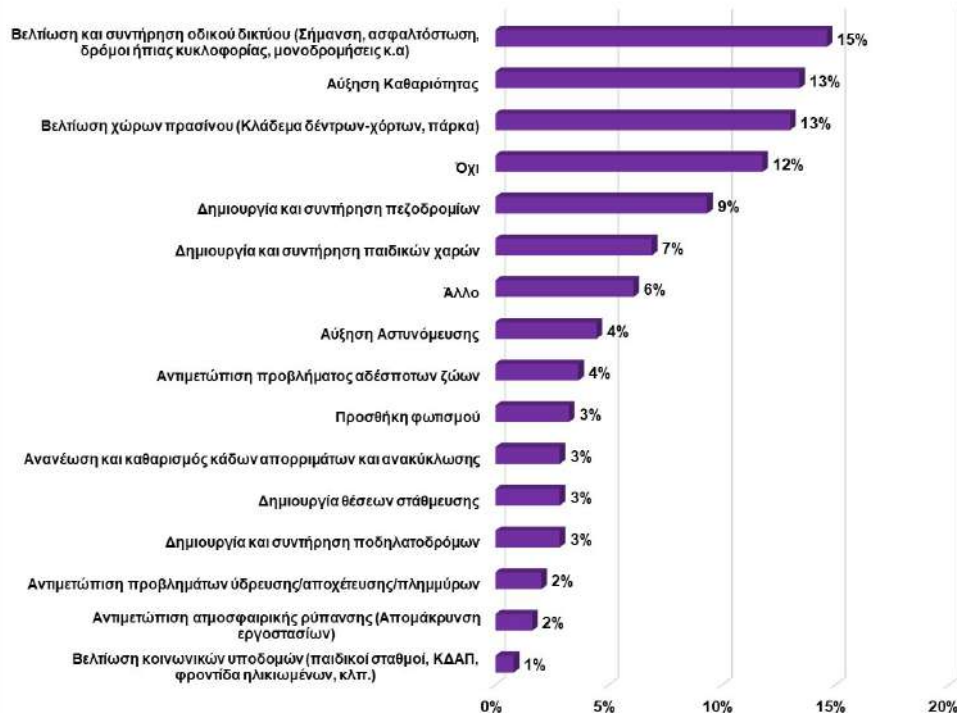
Νεάπολη – Αγ. Ανάργυροι – Παλαιά



Στην Περιοχή Παρέμβασης, ένα σημαντικό ποσοστό των συμμετεχόντων (39%) δεν είχε κάποια πρόταση αναβάθμισης της περιοχής. Ένα μικρό ποσοστό κατοίκων παραθέτει ως προτάσεις αναβάθμισης την αύξηση της καθαριότητας, τη δημιουργία/συντήρηση πεζοδρομίων και την αύξηση αστυνόμευσης.

Προτάσεις αναβάθμισης ανά περιοχή κατοικίας

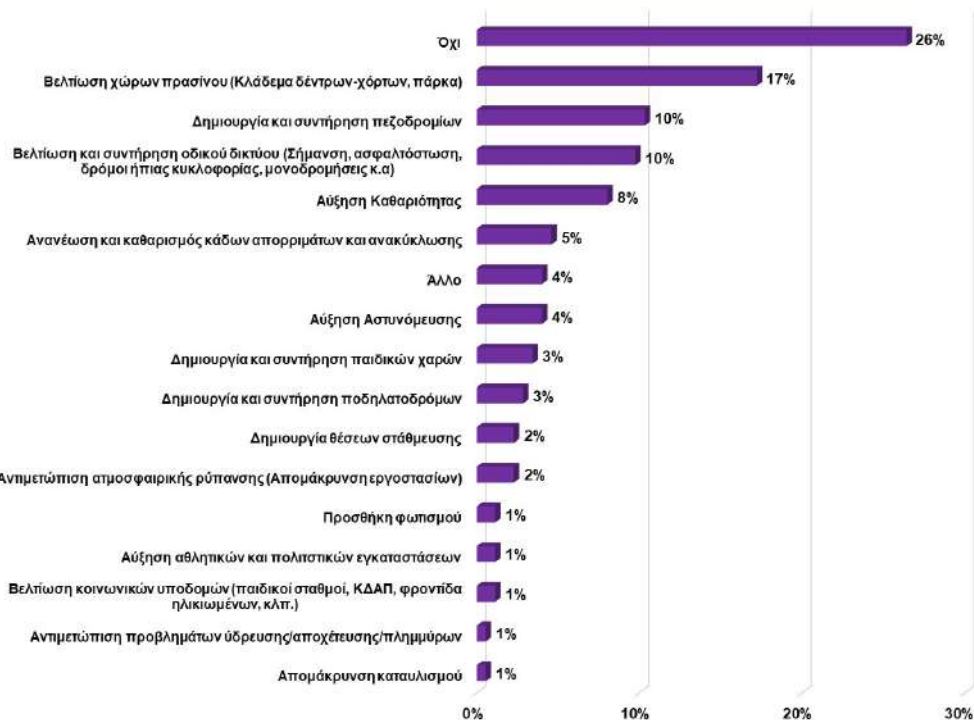
Πέτρου & Παύλου – Αγ. Σπυριδωνας – Αγ. Βαρβάρα – Αγ. Νεκτάριος



Η σημαντικότερη πρόταση αναβάθμισης για τους κατοίκους Πέτρου & Παύλου – Αγ. Σπυριδωνος – Αγ. Βαρβάρας – Αγ. Νεκταρίου είναι η βελτίωση και συντήρηση του οδικού δικτύου. Ακολουθεί η βελτίωση της καθαριότητας και των χώρων πρασίνου. Αυτά τα 3 αποτελούν και τα κυριότερα προβλήματα των περιοχών αυτών, σύμφωνα με τους συμμετέχοντες.

Προτάσεις αναβάθμισης ανά περιοχή κατοικίας

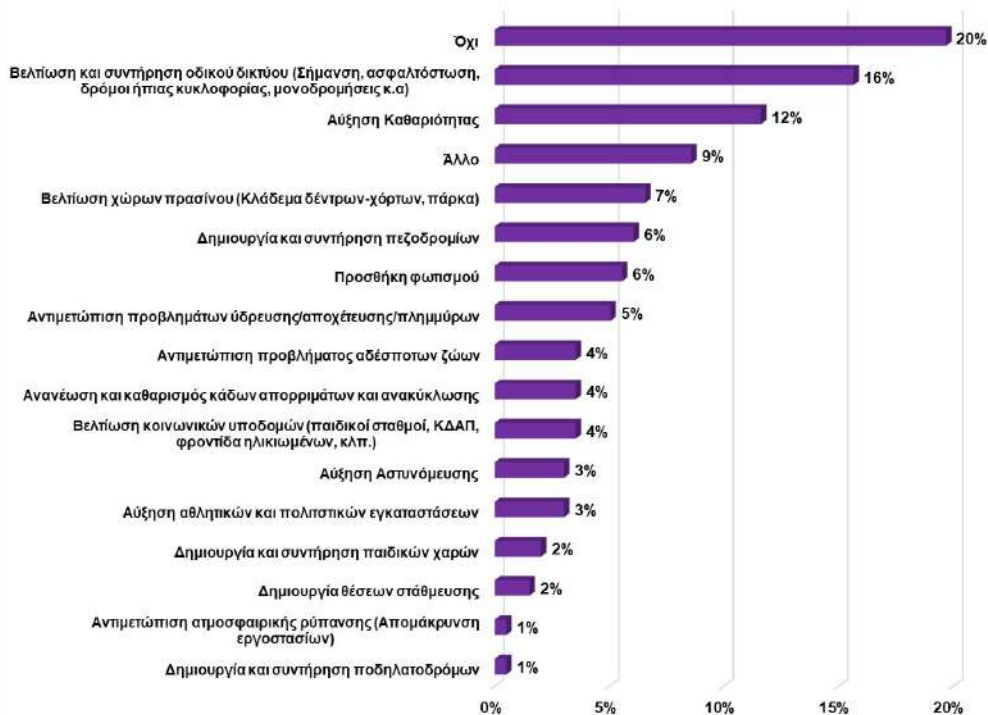
Χιλιαδού – Μοσχάτο - Αγ. Βασίλειος – Καλλιθέα – Εφτά Πλατάνια



Για τους κατοίκων των περιοχών Χιλιαδού – Μοσχάτο - Αγ. Βασίλειος – Καλλιθέα – Εφτά Πλατάνια, η κυριότερη πρόταση αναβάθμισης είναι η βελτίωση χώρων πρασίνου, το οποίο αποτελεί και το δεύτερο κυριότερο πρόβλημα.

Προτάσεις αναβάθμισης ανά περιοχή κατοικίας

Άλλη περιοχή Δήμου Βόλου

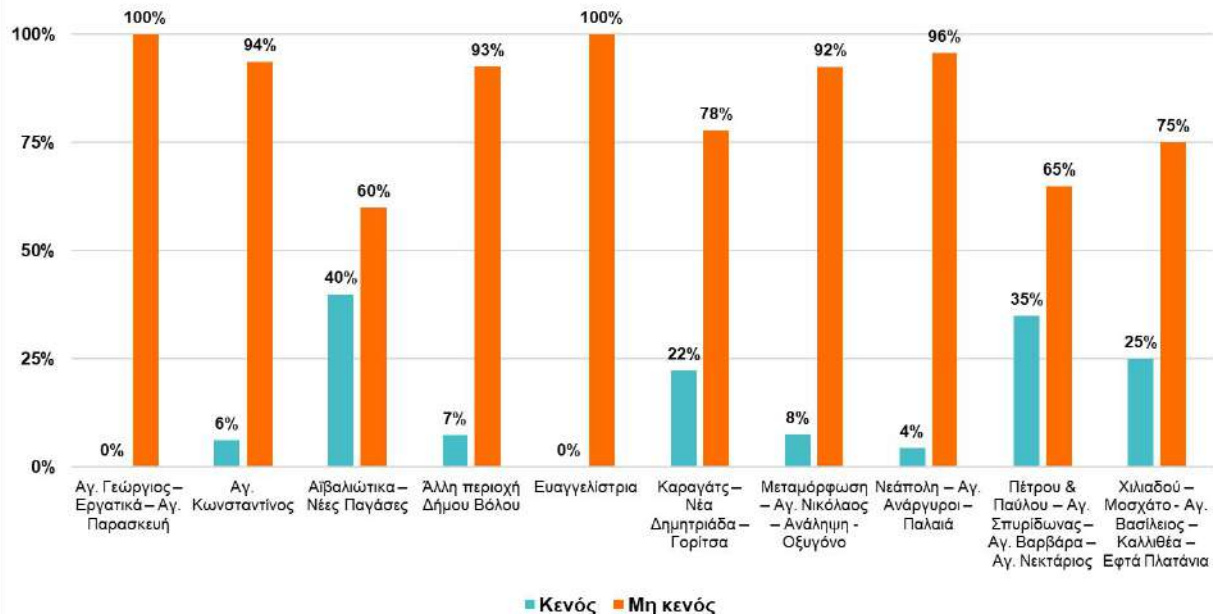


Στις άλλες περιοχές του Δήμου Βόλου (περιαστικές), οι κάτοικοι προτείνουν κυρίως τη βελτίωση και συντήρηση του οδικού δικτύου και ακολουθεί η βελτίωση της καθαριότητας.

2. Ανάλυση αποτελεσμάτων ανά περιοχή επαγγελματικού χώρου

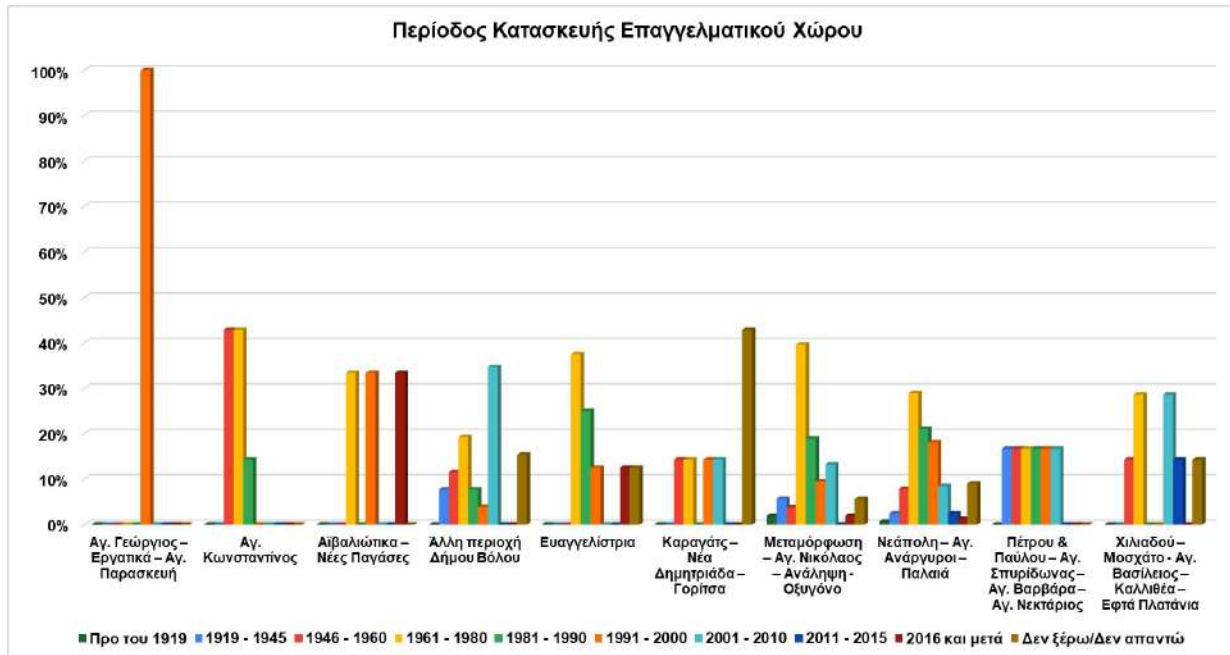
Χρήση επαγγελματικών χώρων ανά περιοχή

Ο επαγγελματικός σας χώρος είναι: Κενός / Μη Κενός



Το μεγαλύτερο ποσοστό κενών επαγγελματικών χώρων εντοπίζεται στις περιοχές Αϊβαλιώτικα – Νέες Παγάσες.

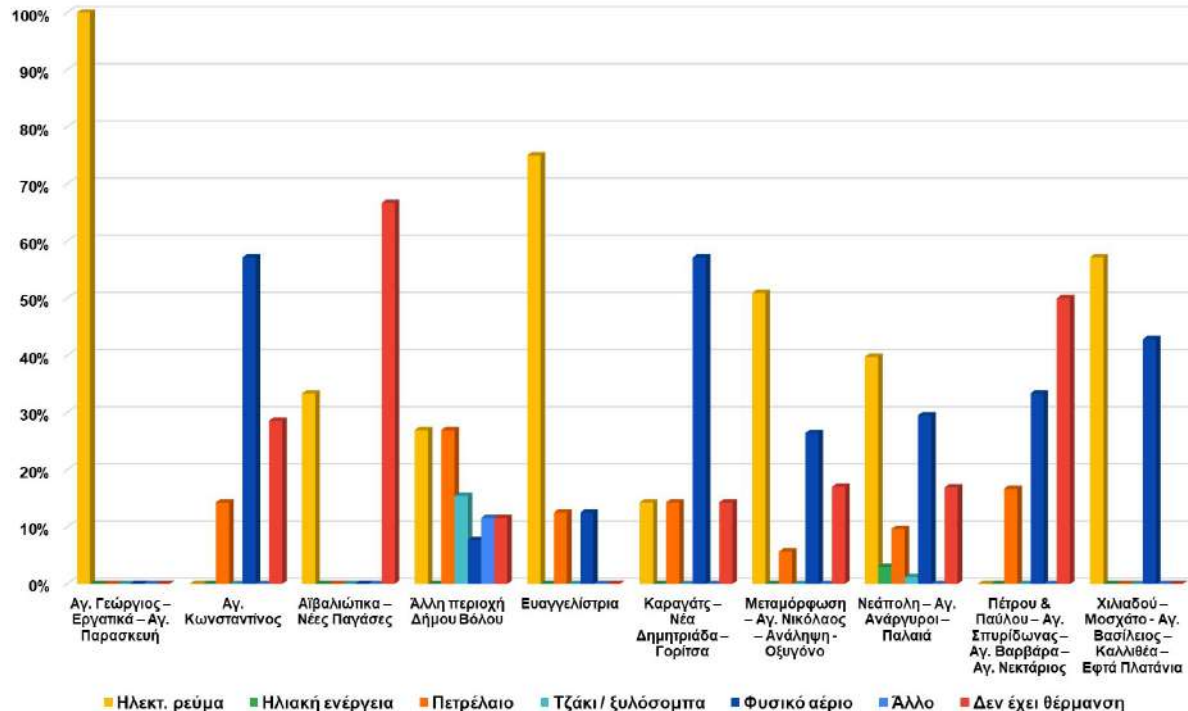
Περίοδος κατασκευής επαγγελματικών χώρων ανά περιοχή



Οι περισσότεροι νεότεροι επαγγελματικοί χώροι (από το 2001 και μετά) εντοπίζονται στις περιοχές Αϊβαλιώτικα – Νέες Παγάσες, ενώ οι παλαιότεροι συγκριτικά (έτος κατασκευής έως το 1960) εντοπίζονται στον Αγ. Κωνσταντίνο. Στην Περιοχή Παρέμβασης, οι περισσότεροι χώροι είναι κατασκευασμένοι μεταξύ 1961-1990 (50%).

Πηγή θέρμανσης επαγγελματικών χώρων ανά περιοχή

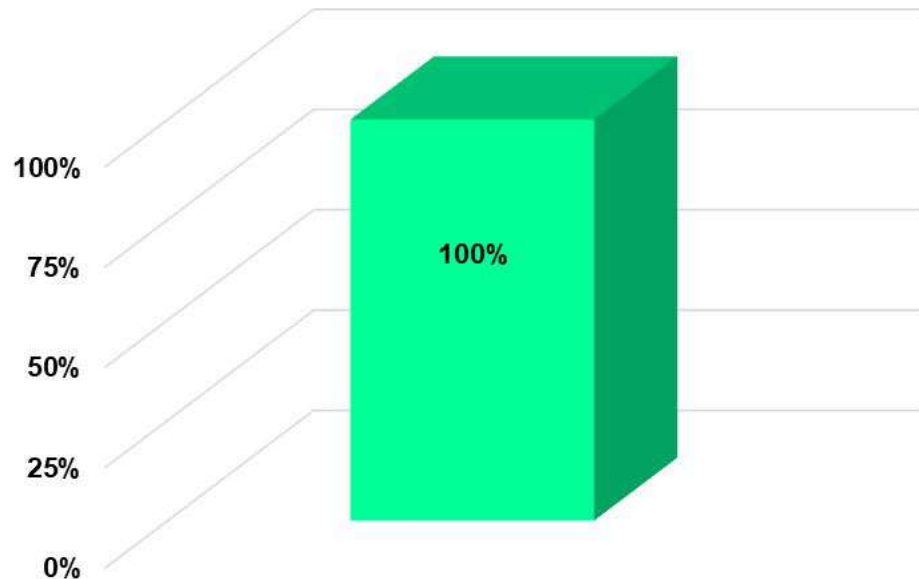
Ποια είναι η κύρια πηγή θέρμανσης του επαγγελματικού χώρου σας;



Για τους επαγγελματικούς χώρους, η κύρια πηγή θέρμανσης είναι το ηλεκτρικό ρεύμα, εκτός από τις περιοχές Αγ. Κωνσταντίνος και Καραγάτς – Νέα Δημητριάδα – Γορίτσα που είναι το φυσικό αέριο. Για τους περισσότερους χώρους σε Αϊβαλιώπκα – Νέες Παγάσες και Πέτρου & Παύλου – Αγ. Σπυρίδωνα – Αγ. Βαρβάρα – Αγ. Νεκτάριο, οι συμμετέχοντες δήλωσαν ότι δεν έχουν θέρμανση.

Κυριότερο πρόβλημα ανά περιοχή επαγγελματικού χώρου

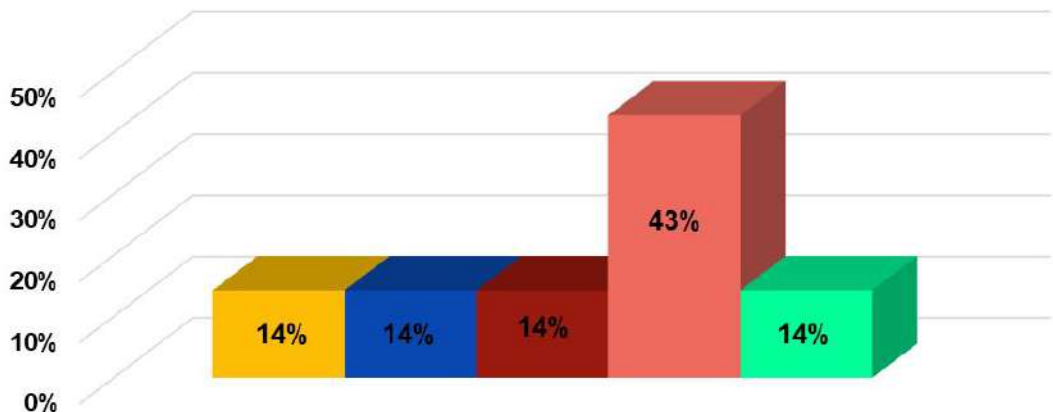
Αγ. Γεώργιος – Εργατικά – Αγ. Παρασκευή



Δεν υπάρχουν επαρκή δεδομένα για την εξαγωγή συμπερασμάτων αναφορικά με το κυριότερο πρόβλημα που αντιμετωπίζουν οι επαγγελματίες στις περιοχές Αγ. Γεώργιος – Εργατικά – Αγ. Παρασκευή.

Κυριότερο πρόβλημα ανά περιοχή επαγγελματικού χώρου

Αγ. Κωνσταντίνος



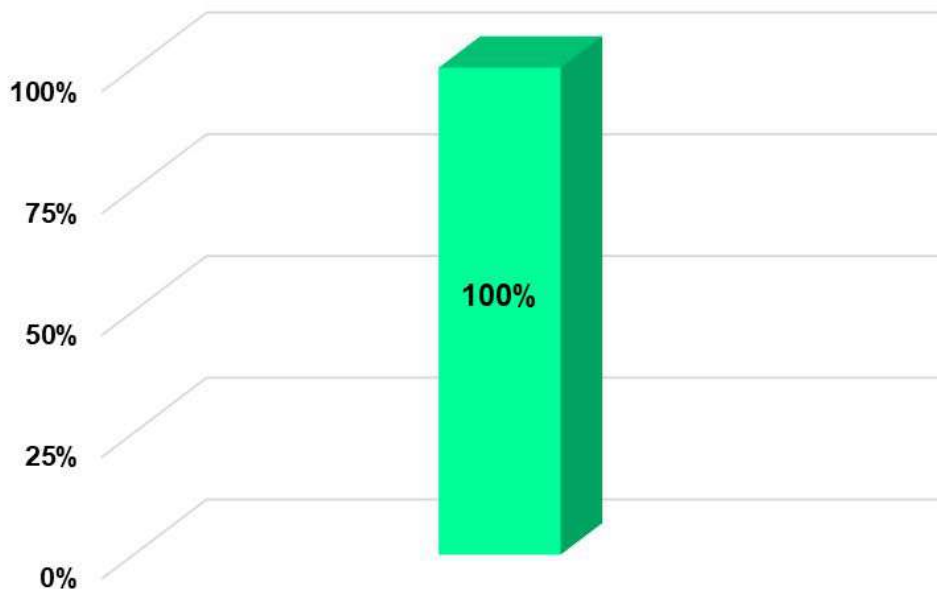
- Ατμοσφαιρική ρύπανση
- Έλλειψη ποδηλατόδρομων-πεζόδρομων
- Έλλειψη χώρων στάθμευσης/φορτοεκφόρτωσης
- Προβληματικά πεζοδρόμια (στενό πλάτος, κακή συντήρηση, κατάληψη κοινόχρηστων χώρων)
- Υποβαθμισμένοι χώροι πρασίνου



Το κυριότερο πρόβλημα που αντιμετωπίζουν όσοι διαθέτουν επαγγελματικό χώρο στον Αγ. Κωνσταντίνο είναι τα προβληματικά πεζοδρόμια (στενό πλάτος, κακή συντήρηση, κατάληψη κοινόχρηστων χώρων), με ποσοστό 43%.

Κυριότερο πρόβλημα ανά περιοχή επαγγελματικού χώρου

Αϊβαλιώτικα – Νέες Παγάσες

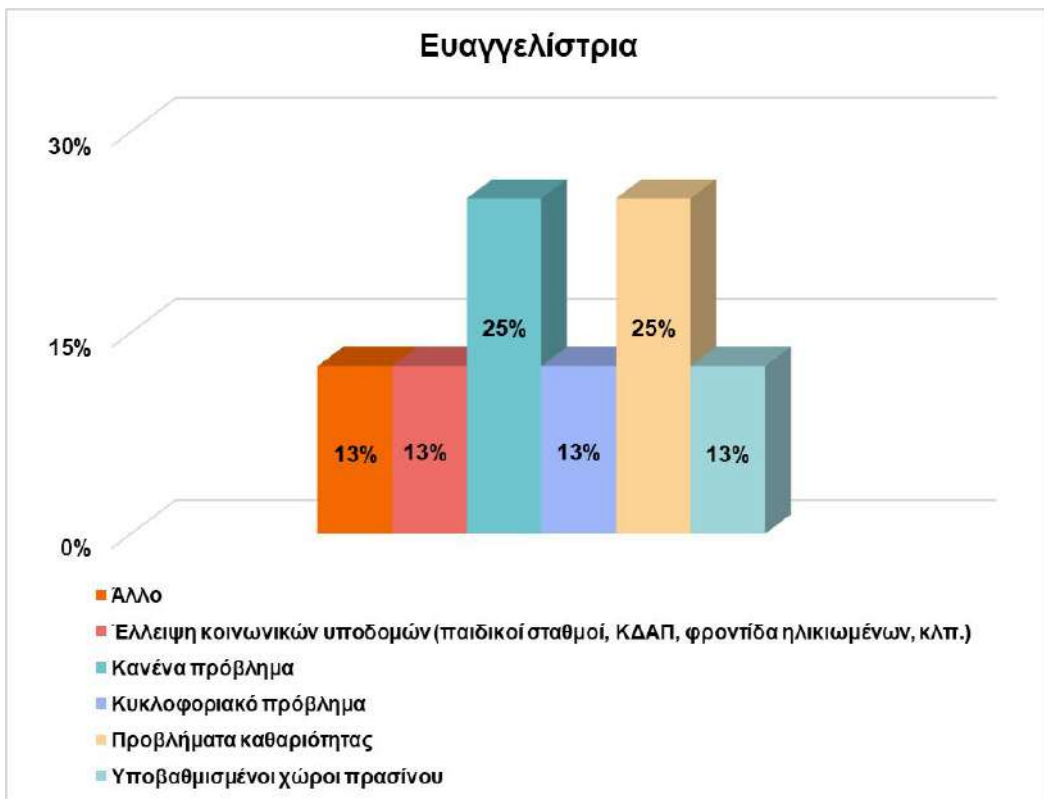


■ Προβληματικά πεζοδρόμια (στενό πλάτος, κακή συντήρηση, κατάληψη κοινόχρηστων χώρων)



Δεν υπάρχουν επαρκή δεδομένα για την εξαγωγή συμπερασμάτων αναφορικά με το κυριότερο πρόβλημα που αντιμετωπίζουν οι επαγγελματίες στις περιοχές Αϊβαλιώτικα – Νέες Παγάσες.

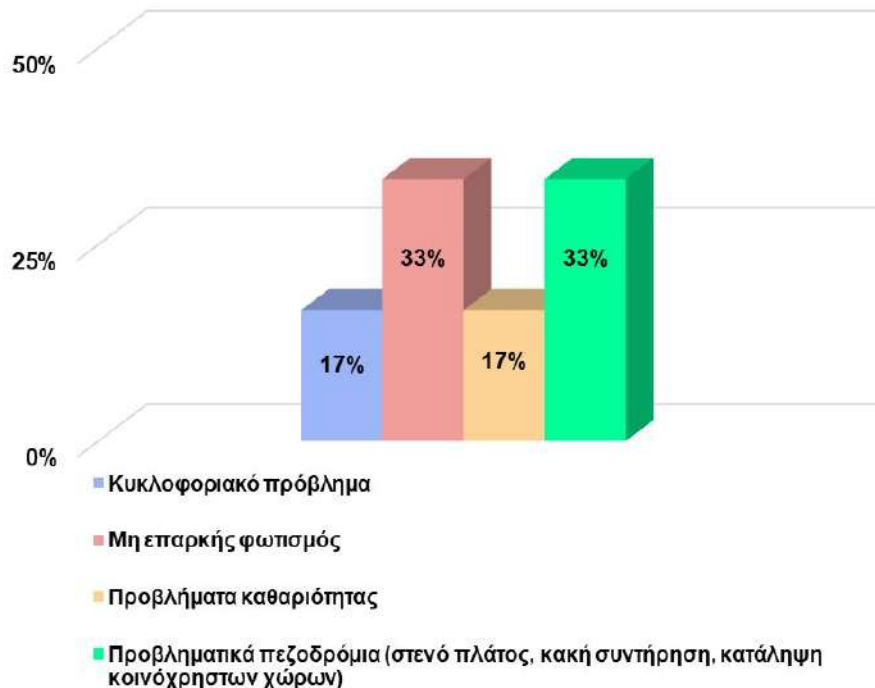
Κυριότερο πρόβλημα ανά περιοχή επαγγελματικού χώρου



Το ¼ όσων διαθέτουν ή ενοικιάζουν επαγγελματικό χώρο στην Ευαγγελίστρια, δηλώνουν ως σημαντικότερα τα προβλήματα καθαριότητας.

Κυριότερο πρόβλημα ανά περιοχή επαγγελματικού χώρου

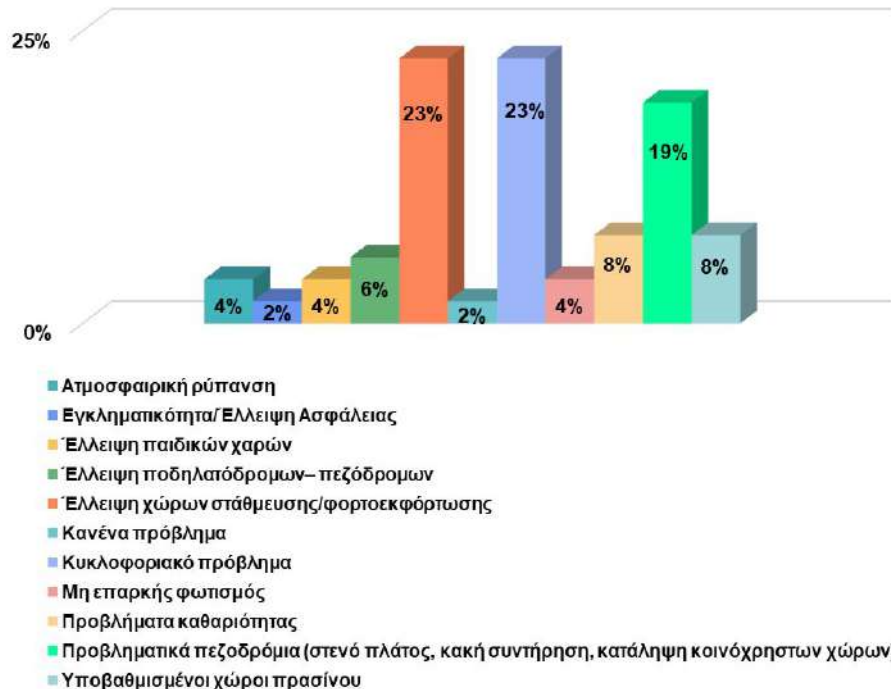
Καραγάτς – Νέα Δημητριάδα – Γορίτσα



Για τις περιοχές Καραγάτς – Νέα Δημητριάδα – Γορίτσα, τα κυριότερα προβλήματα φαίνονται να είναι ο μη επαρκής φωτισμός και τα προβληματικά πεζοδρόμια.

Κυριότερο πρόβλημα ανά περιοχή επαγγελματικού χώρου

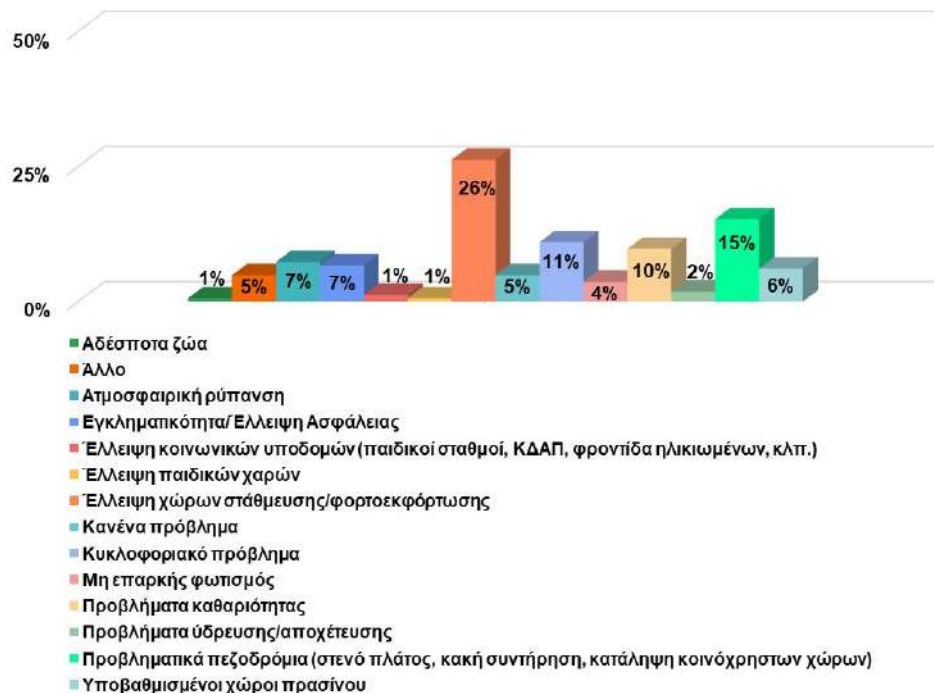
Μεταμόρφωση – Αγ. Νικόλαος – Ανάληψη - Οξυγόνο



Τους επαγγελματίες στις περιοχές Μεταμόρφωση – Αγ. Νικόλαος – Ανάληψη - Οξυγόνο απασχολούν κυρίως η έλλειψη χώρων στάθμευσης/ φορτοεκφόρτωσης και το κυκλοφοριακό πρόβλημα.

Κυριότερο πρόβλημα ανά περιοχή επαγγελματικού χώρου

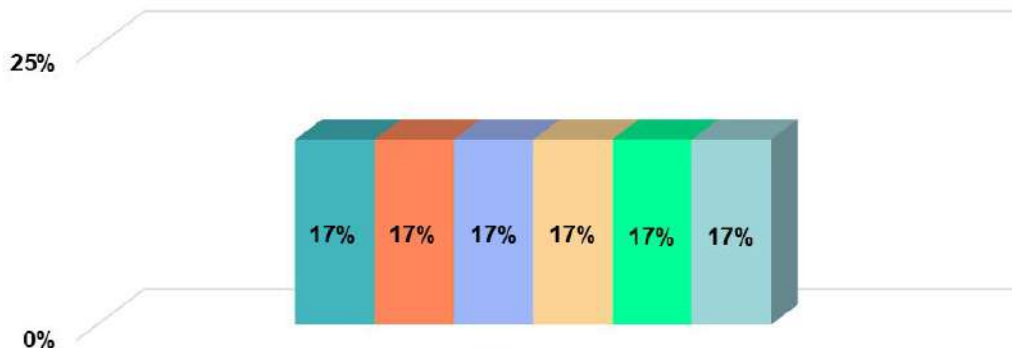
Νεάπολη – Αγ. Ανάργυροι – Παλαιά



Περισσότερους από το ¼ των επαγγελματιών στις περιοχές Νεάπολη – Αγ. Ανάργυροι – Παλαιά απασχολεί κυρίως το πρόβλημα της έλλειψης χώρων στάθμευσης/φορτοεκφόρτωσης.

Κυριότερο πρόβλημα ανά περιοχή επαγγελματικού χώρου

Πέτρου & Παύλου – Αγ. Σπυρίδωνας – Αγ. Βαρβάρα – Αγ. Νεκτάριος



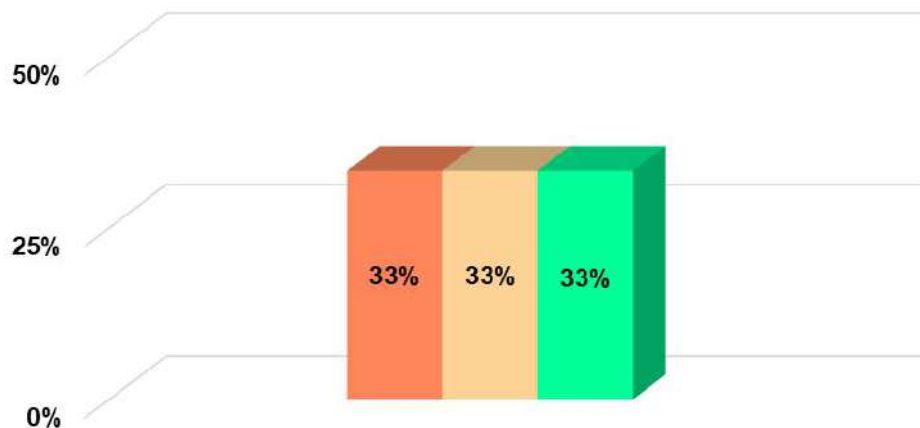
- Ατμοσφαιρική ρύπανση
- Έλλειψη χώρων στάθμευσης/φορτοεκφόρτωσης
- Κυκλοφοριακό πρόβλημα
- Προβλήματα καθαριότητας
- Προβληματικά πεζοδρόμια (στενό πλάτος, κακή συντήρηση, κατάληψη κοινόχρηστων χώρων)
- Υποβαθμισμένοι χώροι πρασίνου



Τους επαγγελματίες στις περιοχές Πέτρου & Παύλου – Αγ. Σπυρίδωνας – Αγ. Βαρβάρα – Αγ. Νεκτάριος απασχολούν εξίσου η ατμοσφαιρική ρύπανση, η έλλειψη χώρων στάθμευσης/ φορτοεκφόρτωσης, το κυκλοφοριακό, τα προβλήματα καθαριότητας, τα προβληματικά πεζοδρόμια και οι υποβαθμισμένοι χώροι πρασίνου.

Κυριότερο πρόβλημα ανά περιοχή επαγγελματικού χώρου

Χιλιαδού – Μοσχάτο - Αγ. Βασίλειος – Καλλιθέα – Εφτά Πλατάνια



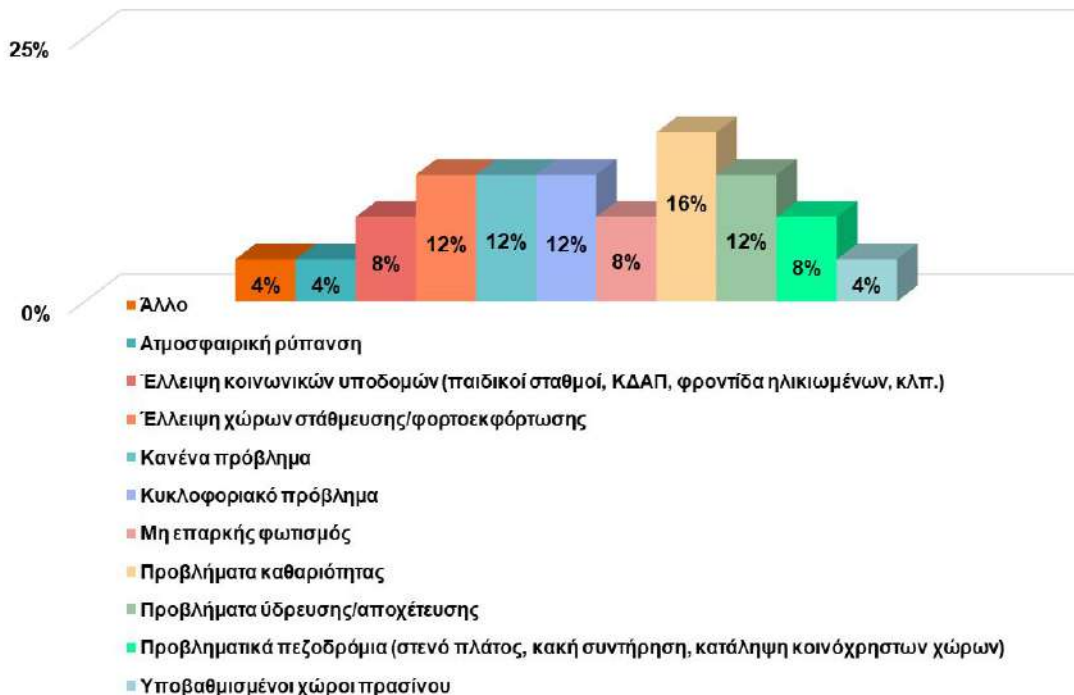
- Έλλειψη χώρων στάθμευσης/φορτοεκφόρτωσης
- Προβλήματα καθαριότητας
- Προβληματικά πεζοδρόμια (στενό πλάτος, κακή συντήρηση, κατάληψη κοινόχρηστων χώρων)



Τους επαγγελματίες στις περιοχές Χιλιαδού – Μοσχάτο - Αγ. Βασίλειος – Καλλιθέα – Εφτά Πλατάνια απασχολούν εξίσου η έλλειψη χώρων στάθμευσης/φορτοεκφόρτωσης, τα προβλήματα καθαριότητας και τα προβληματικά πεζοδρόμια.

Κυριότερο πρόβλημα ανά περιοχή επαγγελματικού χώρου

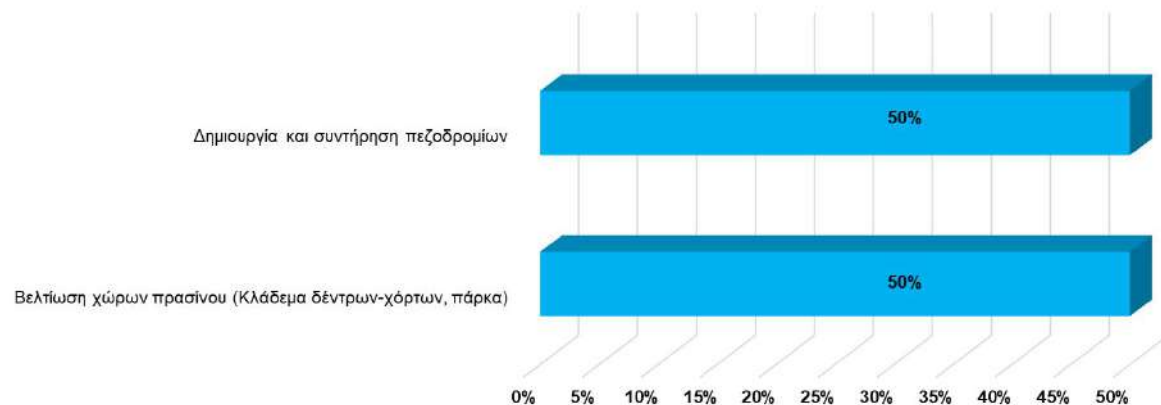
Άλλη περιοχή Δήμου Βόλου



Στις περιαστικές περιοχές, το κυριότερο πρόβλημα των επαγγελματιών είναι η καθαριότητα, με ποσοστό 16%. Ακολουθούν με 12% η έλλειψη χώρων στάθμευσης/φορτοεκφόρτωσης, το κυκλοφοριακό και τα προβλήματα ύδρευσης/αποχέτευσης.

Προτάσεις αναβάθμισης ανά περιοχή επαγγελματικού χώρου

Αγ. Γεώργιος – Εργατικά – Αγ. Παρασκευή



Στις προτάσεις αναβάθμισης για τις περιοχές Αγ. Γεώργιος – Εργατικά – Αγ. Παρασκευή, οι επαγγελματίες αναφέρουν τη δημιουργία και συντήρηση πεζοδρομίων και τη βελτίωση χώρων πρασίνου.

Προτάσεις αναβάθμισης ανά περιοχή επαγγελματικού χώρου

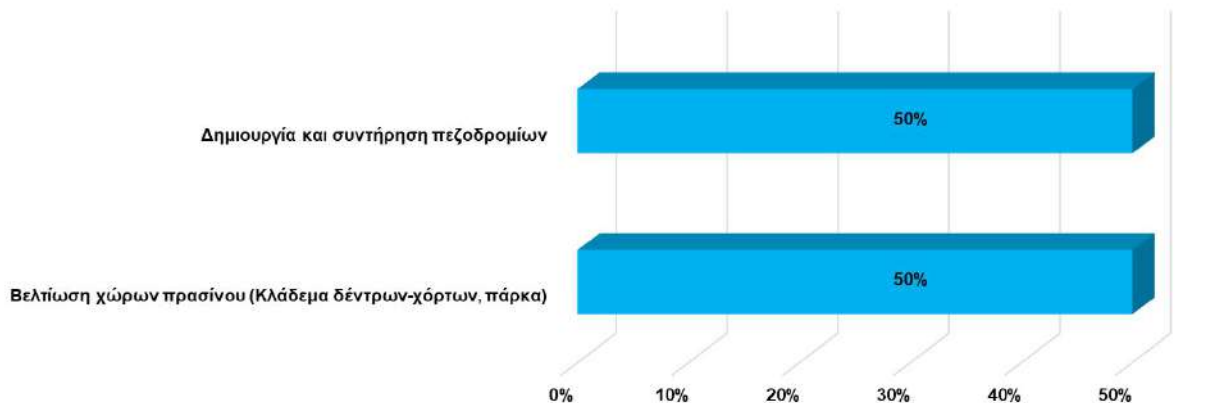
Αγ. Κωνσταντίνος



Στις προτάσεις αναβάθμισης για την περιοχή Αγ. Κωνσταντίνος, οι επαγγελματίες αναφέρουν τη δημιουργία και συντήρηση ποδηλατοδρόμων, τη δημιουργία θέσεων στάθμευσης, τη βελτίωση χώρων πρασίνου και την αντιμετώπιση της ατμοσφαιρικής ρύπανσης.

Προτάσεις αναβάθμισης ανά περιοχή επαγγελματικού χώρου

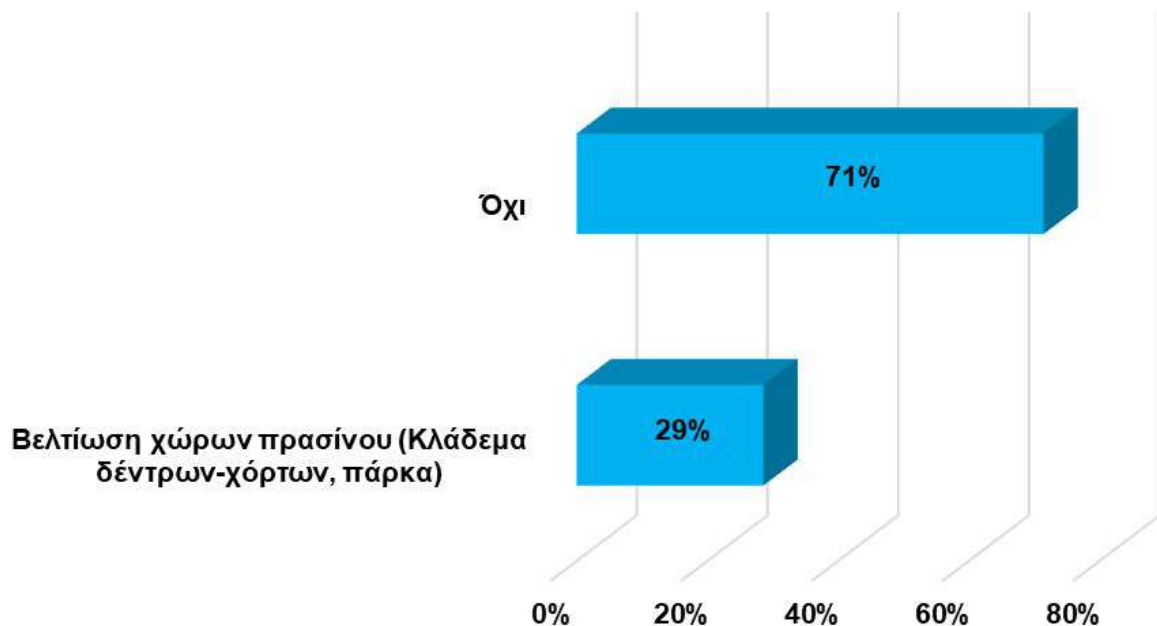
Αϊβαλιώτικα – Νέες Παγάσες



Στις προτάσεις αναβάθμισης για τις περιοχές Αϊβαλιώτικα – Νέες Παγάσες, οι επαγγελματίες αναφέρουν τη δημιουργία και συντήρηση πεζοδρομίων και τη βελτίωση χώρων πρασίνου.

Προτάσεις αναβάθμισης ανά περιοχή επαγγελματικού χώρου

Ευαγγελίστρια



Ως πρόταση αναβάθμισης της Ευαγγελίστριας, οι επαγγελματίες της περιοχής αναφέρουν τη βελτίωση χώρων πρασίνου.

Προτάσεις αναβάθμισης ανά περιοχή επαγγελματικού χώρου

Καραγάτς – Νέα Δημητριάδα – Γορίτσα



Για τις περιοχές Καραγάτς – Νέα Δημητριάδα – Γορίτσα, οι επαγγελματίες προτείνουν κυρίως τη δημιουργία περισσότερων θέσεων στάθμευσης, με ποσοστό σχεδόν 30%.

Προτάσεις αναβάθμισης ανά περιοχή επαγγελματικού χώρου

Μεταμόρφωση – Αγ. Νικόλαος – Ανάληψη - Οξυγόνο



Για τις περιοχές Μεταμόρφωση – Αγ. Νικόλαος – Ανάληψη - Οξυγόνο, οι επαγγελματίες προτείνουν κυρίως τη βελτίωση/αύξηση του φωτισμού για την αναβάθμιση των περιοχών.

Προτάσεις αναβάθμισης ανά περιοχή επαγγελματικού χώρου

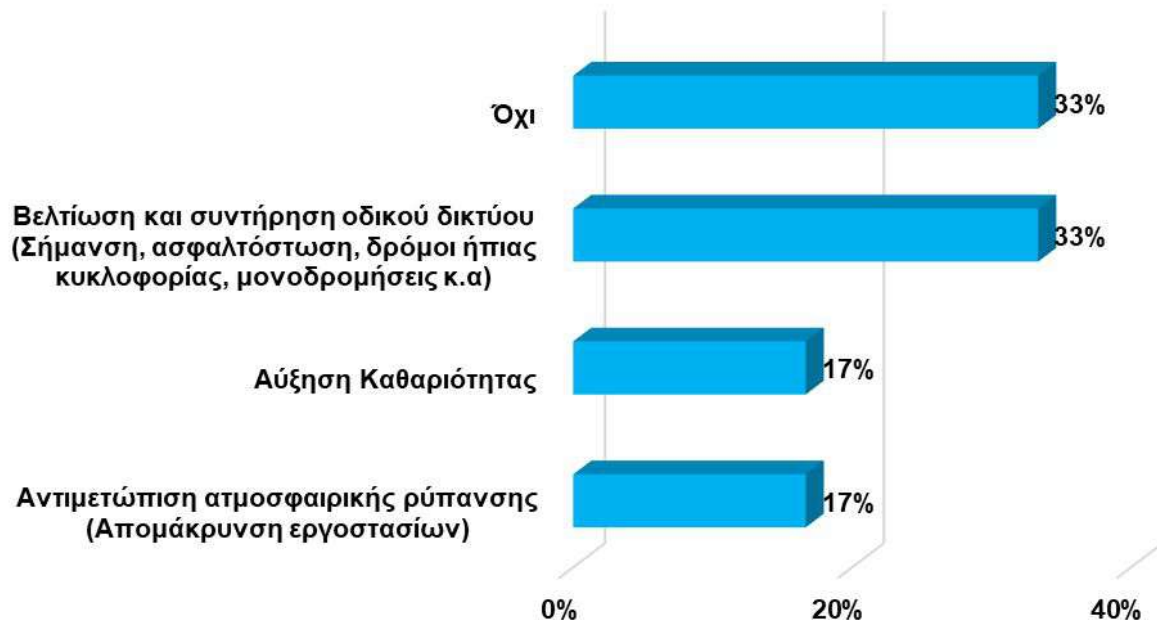
Νεάπολη – Αγ. Ανάργυροι – Παλαιά



Στις περιοχές Νεάπολη – Αγ. Ανάργυροι – Παλαιά, το 1/3 των επαγγελματιών θα ήθελε κυρίως να δει βελτίωση και συντήρηση του οδικού δικτύου.

Προτάσεις αναβάθμισης ανά περιοχή επαγγελματικού χώρου

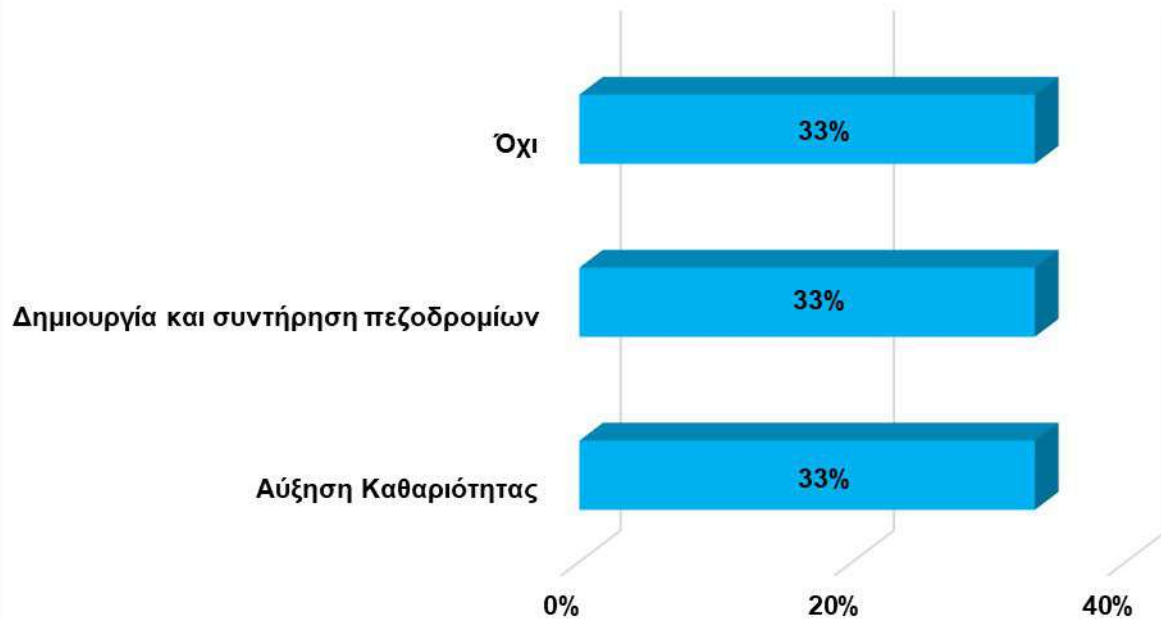
Πέτρου & Παύλου – Αγ. Σπυρίδωνας – Αγ. Βαρβάρα – Αγ. Νεκτάριος



Αντίστοιχα, στις περιοχές Πέτρου & Παύλου – Αγ. Σπυρίδωνας – Αγ. Βαρβάρα – Αγ. Νεκτάριος, το 1/3 των επαγγελματιών θα ήθελε κυρίως να δει βελτίωση και συντήρηση του οδικού δικτύου.

Προτάσεις αναβάθμισης ανά περιοχή επαγγελματικού χώρου

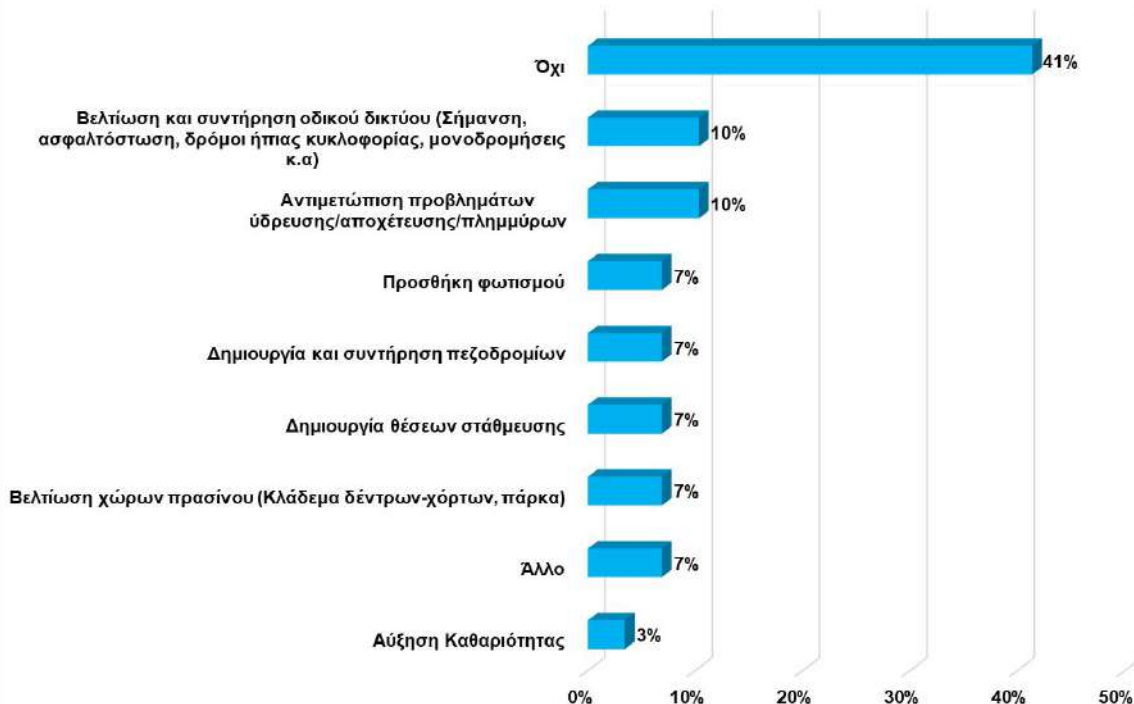
Χιλιαδού – Μοσχάτο - Αγ. Βασίλειος – Καλλιθέα – Εφτά Πλατάνια



Οι επαγγελματίες στις περιοχές Χιλιαδού – Μοσχάτο - Αγ. Βασίλειος – Καλλιθέα – Εφτά Πλατάνια προτείνουν τη δημιουργία και συντήρηση των πεζοδρομίων και την αύξηση της καθαριότητας, τα οποία αντιστοιχούν στα 2 από τα 3 κυριότερα προβλήματα που αντιμετωπίζουν (μαζί με την έλλειψη χώρων στάθμευσης/ φορτοεκφόρτωσης).

Προτάσεις αναβάθμισης ανά περιοχή επαγγελματικού χώρου

Άλλη περιοχή Δήμου Βόλου

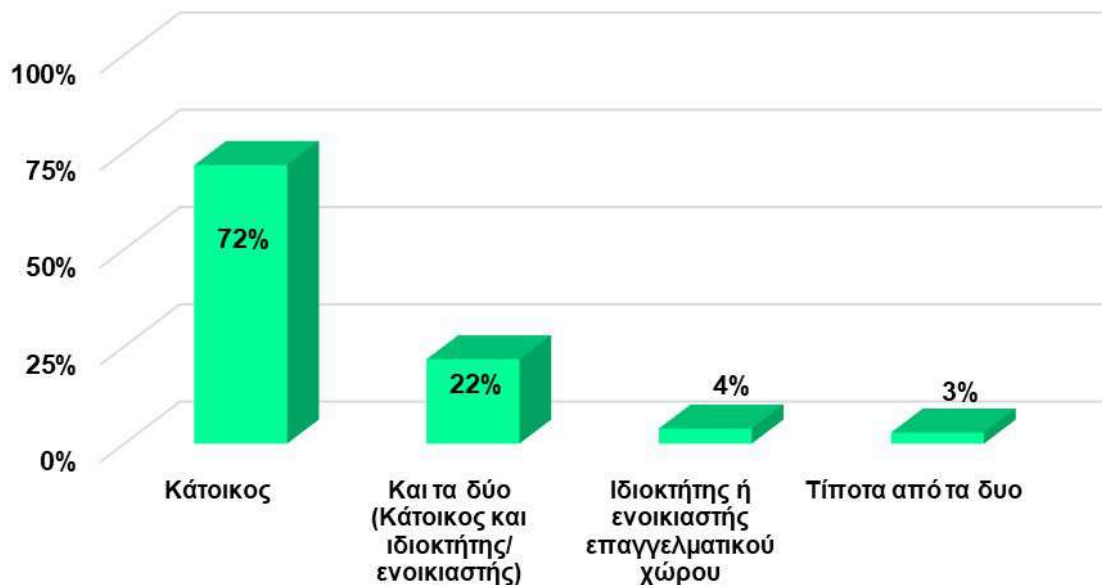


Οι επαγγελματίες στις περιστατικές περιοχές του Δήμου προτείνουν κυρίως τη βελτίωση και συντήρηση του οδικού δικτύου και την αντιμετώπιση προβλημάτων ύδρευσης/αποχέτευσης και πλημμύρων.

3. Ανάλυση αποτελεσμάτων συνολικά για τον Δήμο Βόλου

Σχέση συμμετεχόντων με τον Δήμο Βόλου

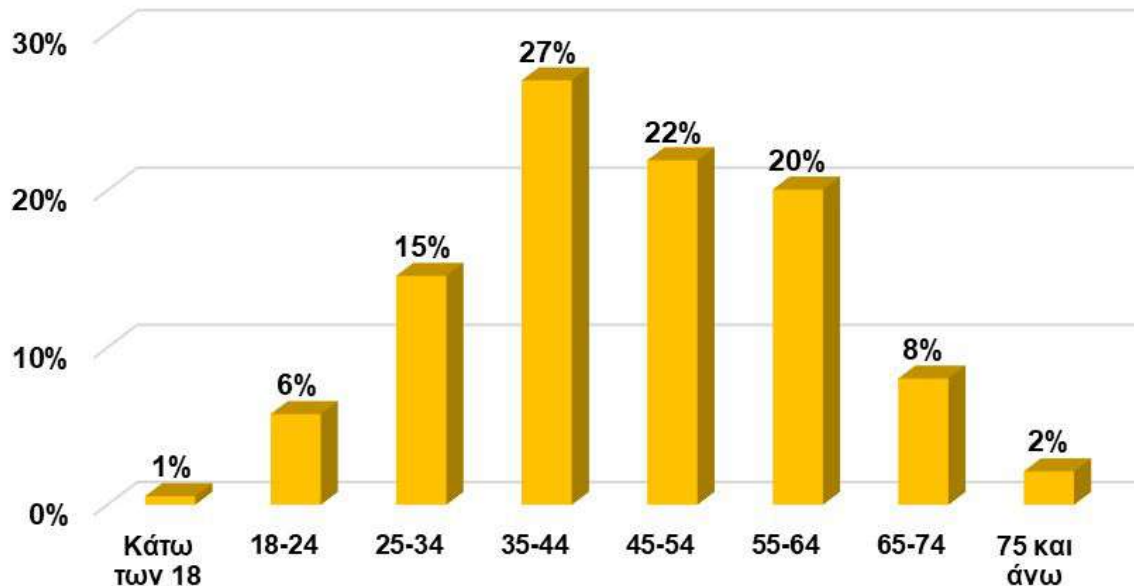
Αναφορικά με τον Δήμο Βόλου, είστε: (Συνολικά για τον Δήμο Βόλου)



Η μεγάλη πλειοψηφία των συμμετεχόντων (72%) είναι κάτοικοι του Δήμου, ενώ το 22% είναι κάτοικοι και ιδιοκτήτες/ενοικιαστές επαγγελματικού χώρου που βρίσκεται εντός του Δήμου.

Ηλικία συμμετεχόντων στον Δήμο Βόλου

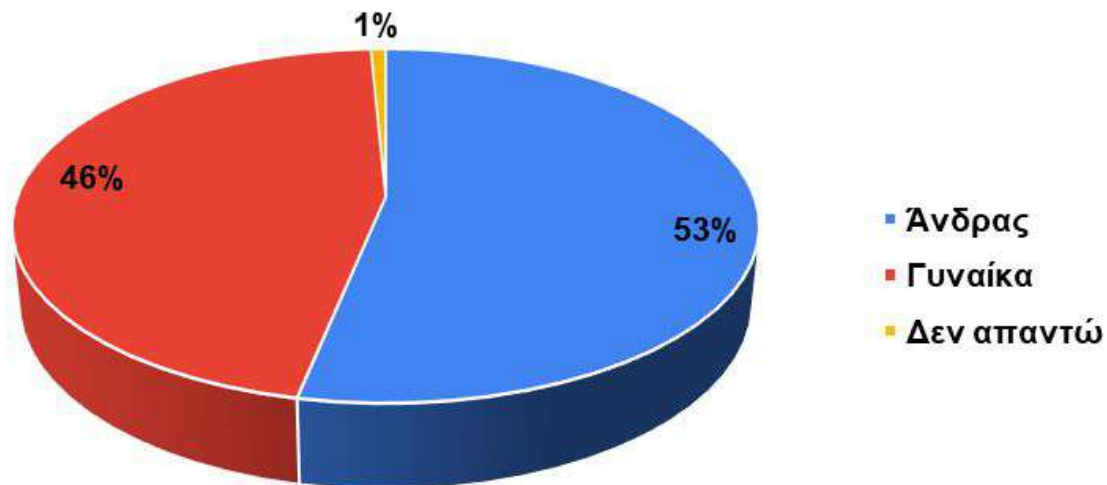
Σε ποια ηλικιακή ομάδα ανήκετε; (Συνολικά για τον Δήμο Βόλου)



Παρατηρείται μια καλή αντιπροσώπευση όλων των ηλικιακών ομάδων άνω των 18, με τους δημότες 35-64 ετών να καλύπτουν το μεγαλύτερο ποσοστό των συμμετεχόντων. Η ηλικιακή ομάδα με τη μεγαλύτερη συμμετοχή είναι 35-44 ετών (27%).

Φύλο συμμετεχόντων στον Δήμο Βόλου

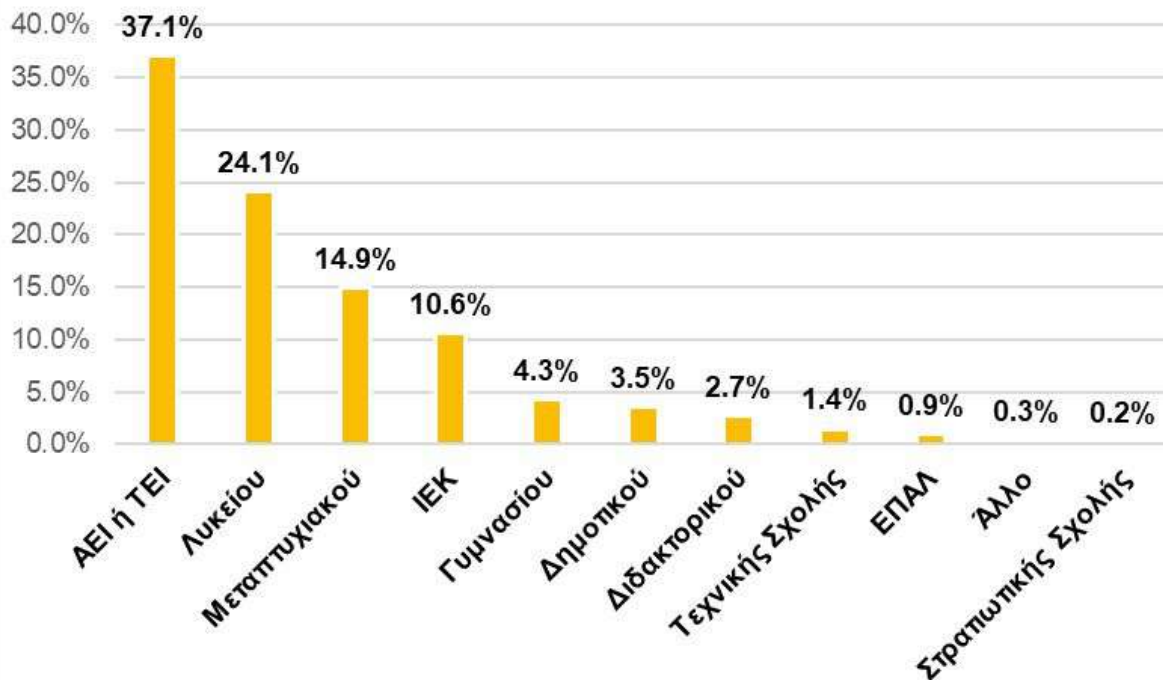
Ποιο είναι το φύλο σας; (Συνολικά για τον Δήμο Βόλου)



Υπήρξε αντιπροσωπευτική και ισορροπημένη συμμετοχή ανδρών και γυναικών στην έρευνα, με το ποσοστό των ανδρών να είναι λίγο υψηλότερο από το 50%.

Μορφωτικό επίπεδο συμμετεχόντων στον Δήμο Βόλου

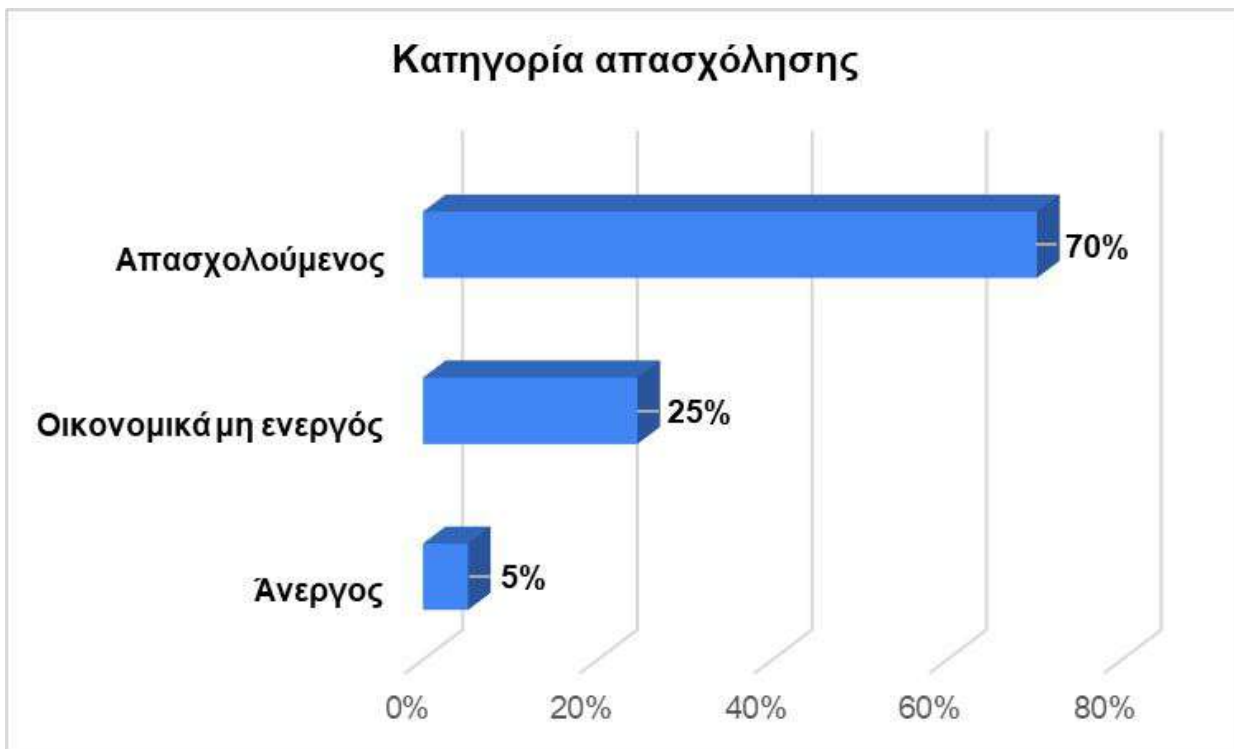
Είστε απόφοιτος/η:



Το μεγαλύτερο ποσοστό των συμμετεχόντων (37%) είναι απόφοιτοι ΑΕΙ ή ΤΕΙ.

Συνολικά, περισσότεροι από τους μισούς συμμετέχοντες (55%) έχουν ολοκληρώσει την ανώτατη εκπαίδευση (ΑΕΙ, ΤΕΙ, Μεταπτυχιακές ή Διδακτορικές σπουδές).

Απασχόληση συμμετεχόντων στον Δήμο Βόλου



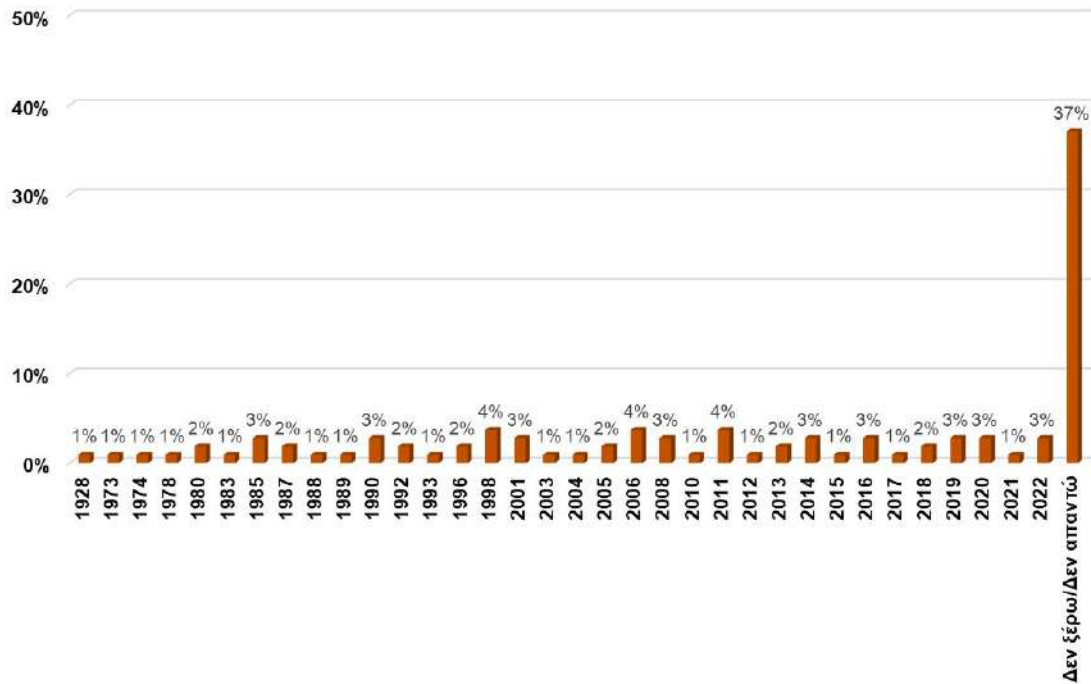
Στην μεγάλη πλειοψηφία τους (70%) οι συμμετέχοντες είναι απασχολούμενοι, το ¼ είναι οικονομικά μη ενεργοί και το 5% είναι άνεργοι.

Έτος λειτουργίας επιχείρησης στον Δήμο Βόλου



Περισσότερες από τα $\frac{2}{3}$ των επιχειρήσεων ξεκίνησαν τη λειτουργία τους τη δεκαετία 2010-2020. Ακολουθεί η δεκαετία 2000-2010 με ποσοστό 22% και η δεκαετία του '90 με ποσοστό 18%.

Ποιο έτος ξεκίνησε η λειτουργία της επιχείρησής σας; (Συνολικά για τον Δήμο Βόλου)



Ετήσιος κύκλος εργασιών επιχείρησης στον Δήμο Βόλου

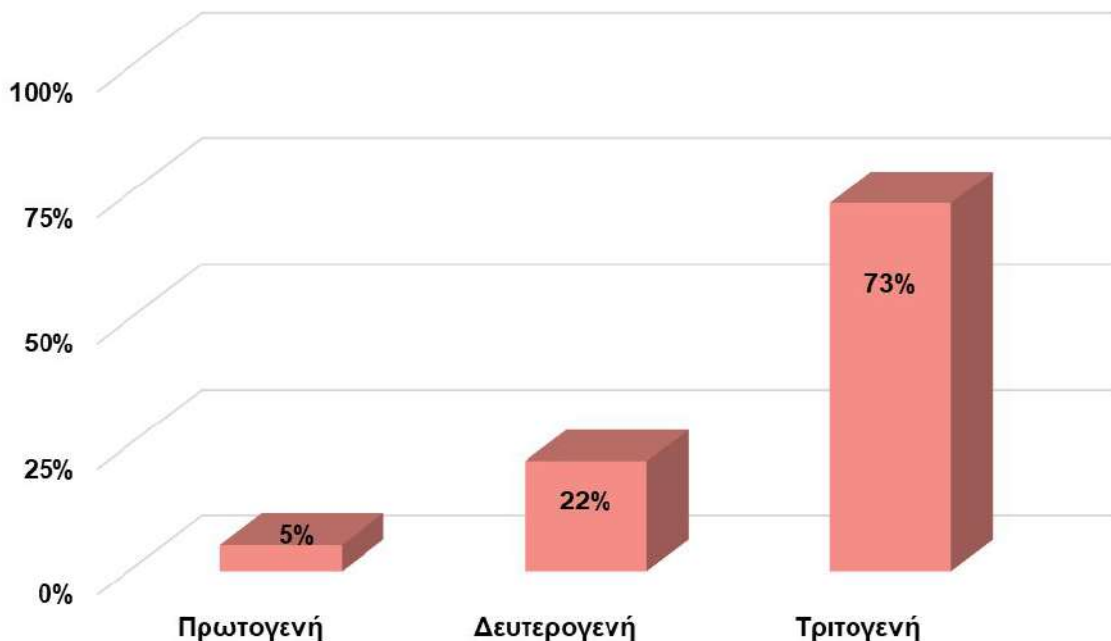
Ποιος είναι ο ετήσιος κύκλος εργασιών (τζίρος) της επιχείρησής σας; (Συνολικά για τον Δήμο Βόλου)



Οι περισσότερες επιχειρήσεις στον Δήμο Βόλου είναι μικρού μεγέθους, έχοντας ετήσιο κύκλο εργασιών μικρότερο ή ίσο με 50.000 €.

Τομέας απασχόλησης συμμετεχόντων στον Δήμο Βόλου

Σε ποιον τομέα της οικονομίας απασχολείστε/
δραστηριοποιείστε; (Συνολικά για τον Δήμο Βόλου)



Ο τριτογενής τομέας απασχόλησης των συμμετεχόντων και δραστηριοποίησης των επιχειρήσεων είναι ο πιο δημοφιλής, με ποσοστό 73%. Με τον πρωτογενή τομέα ασχολείται μόνο το 5%.

Ετήσιο εισόδημα συμμετεχόντων στον Δήμο Βόλου

Το ετήσιο ατομικό σας εισόδημα είναι:
(Συνολικά για τον Δήμο Βόλου)



Το 38% των συμμετεχόντων έχει ετήσιο ατομικό εισόδημα έως 10.000 €. Το 22% των συμμετεχόντων έχει υψηλές ετήσιες απολαβές της κλίμακας των 30.000 έως 50.000 €.

Τόπος διαμονής συμμετεχόντων

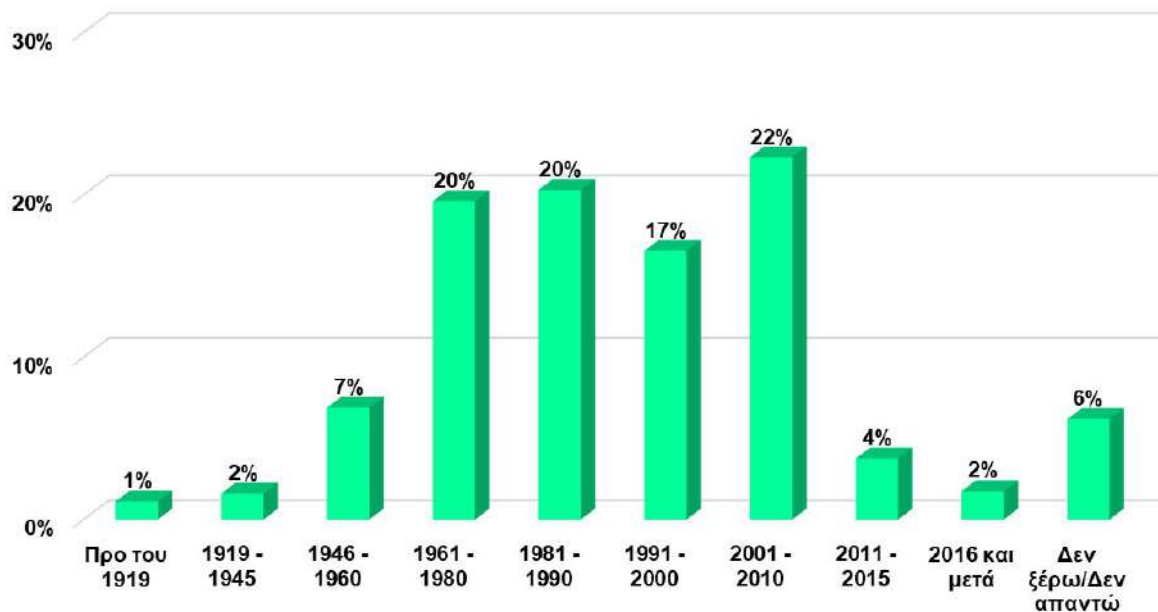
Σε ποια περιοχή βρίσκεται η κατοικία σας;



Ο τόπος διαμονής των συμμετεχόντων καλύπτει το σύνολο των περιοχών του Δήμου με τους περισσότερους να κατοικούν στις περιοχές Μεταμόρφωση – Αγ. Νικόλαος – Ανάληψη - Οξυγόνο. Οι συμμετέχοντες που διαμένουν στην περιοχή παρέμβασης (Νεάπολη-Αγ. Ανάργυροι-Παλαιά) καλύπτουν το 13% του δείγματος.

Περίοδος κατασκευής κατοικιών στον Δήμο Βόλου

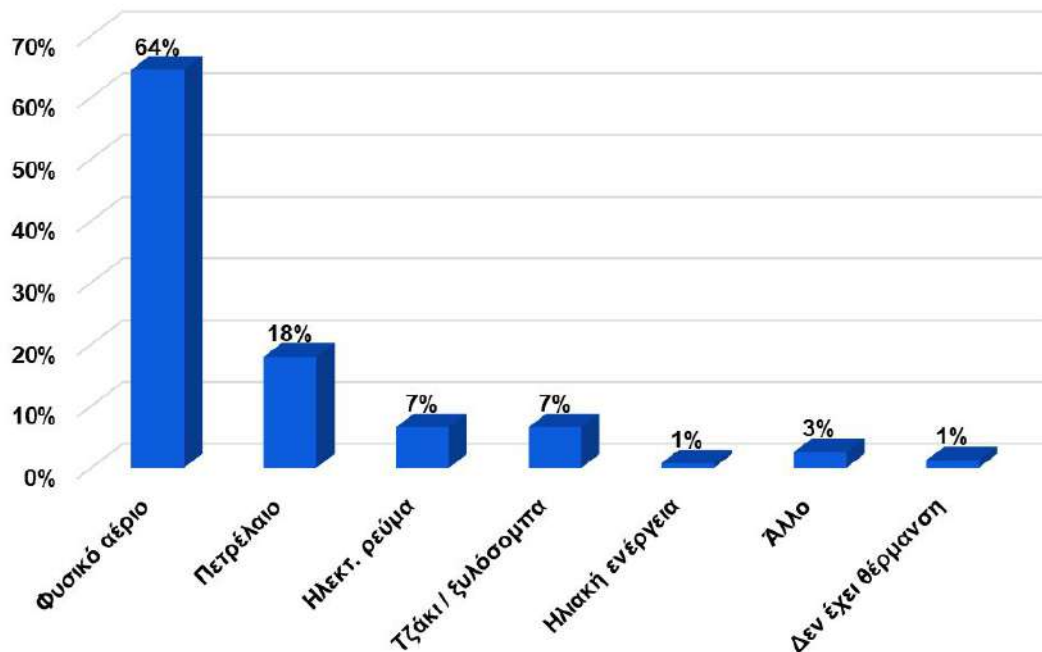
Ποια είναι η περίοδος κατασκευής της κατοικίας σας; (Συνολικά για τον Δήμο Βόλου)



Το 40% των κατοικιών των συμμετεχόντων στον Δήμο Βόλου κατασκευάστηκε μεταξύ 1961-1990. Το 22% των κατοικιών κατασκευάστηκε τη δεκαετία 2001-2010.

Κύρια πηγή θέρμανσης κατοικιών στον Δήμο Βόλου

Ποια είναι η κύρια πηγή θέρμανσης της κατοικίας σας;
(Συνολικά για τον Δήμο Βόλου)



Το φυσικό αέριο είναι η κυριότερη πηγή θέρμανσης των κατοικιών στον Δήμο Βόλου, με ποσοστό 64%.

Κυριότερο πρόβλημα στον Δήμο Βόλου (περιοχή κατοικίας)

Ποιο είναι το κυριότερο πρόβλημα που εντοπίζετε στην περιοχή όπου βρίσκεται η κατοικία σας; (Συνολικά για τον Δήμο Βόλου)



Συνολικά στον Δήμο Βόλου, το κυριότερο πρόβλημα που αντιμετωπίζει το ¼ των κατοίκων είναι τα προβληματικά πεζοδρόμια (στενό πλάτος, κακή συντήρηση, κατάληψη κοινόχρηστων χώρων).

Προτάσεις αναβάθμισης για τον Δήμο Βόλου (περιοχή κατοικίας)

Έχετε κάποια πρόταση για την αναβάθμιση της περιοχής όπου βρίσκεται η κατοικία σας; (Συνολικά για τον Δήμο Βόλου)



Συνολικά για τον Δήμο Βόλου, οι προτάσεις αναβάθμισης που αναφέρουν οι κάτοικοι αφορούν κυρίως στη βελτίωση των χώρων πρασίνου και τη δημιουργία & συντήρηση των πεζοδρομίων. Ακολουθεί η βελτίωση της καθαριότητας και του οδικού δικτύου.

Τόπος επαγγελματικού χώρου συμμετεχόντων

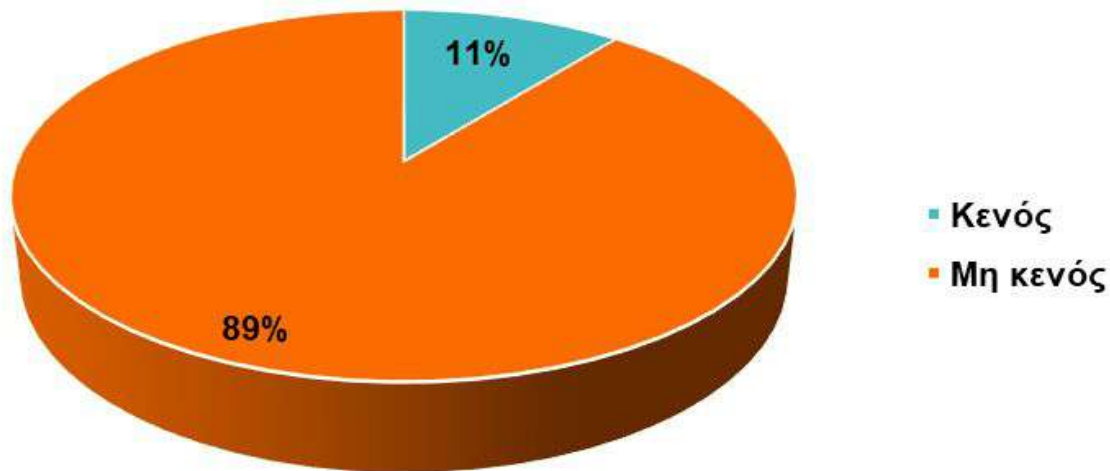
Σε ποια περιοχή βρίσκεται ο επαγγελματικός σας χώρος;



Σχεδόν το 60% όσων διαθέτουν ή ενοικιάζουν επαγγελματικό χώρο απάντησαν ότι βρίσκεται στην περιοχή παρέμβασης (σημειώνεται ότι η επιτόπια έρευνα επικεντρώθηκε στην περιοχή παρέμβασης).

Χρήση επαγγελματικών χώρων στον Δήμο Βόλου

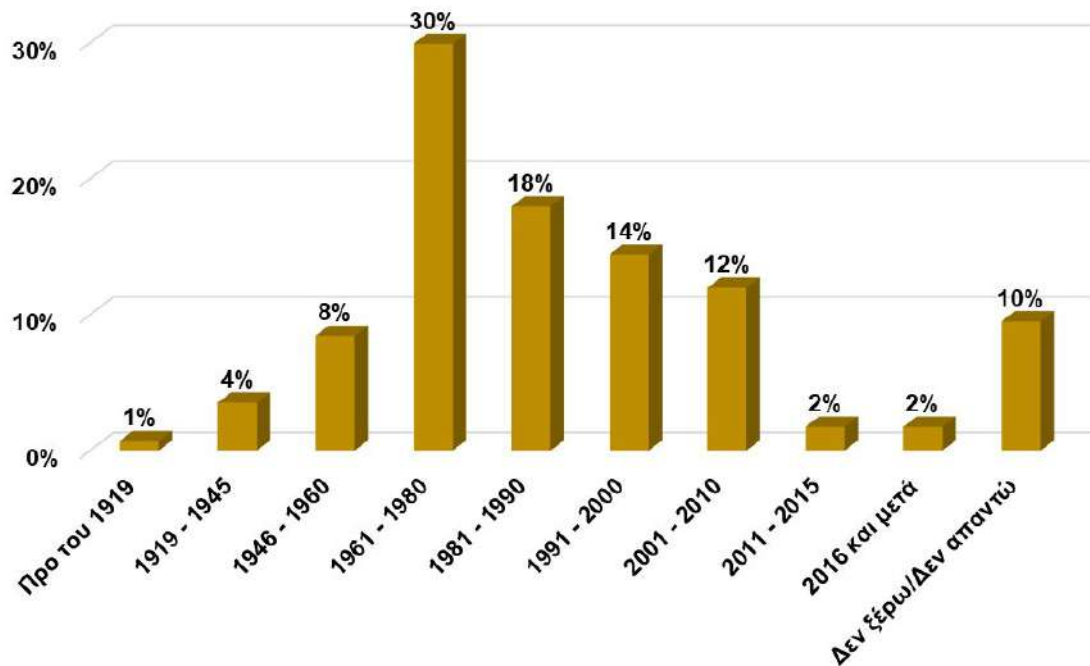
Ο επαγγελματικός σας χώρος είναι:
(Συνολικά για τον Δήμο Βόλου)



Η συντριπτική πλειοψηφία (90%) των επαγγελματικών χώρων που διαθέτουν ή ενοικιάζουν οι συμμετέχοντες είναι μη κενοί.

Περίοδος κατασκευής επαγγελματικών χώρων στον Δήμο Βόλου

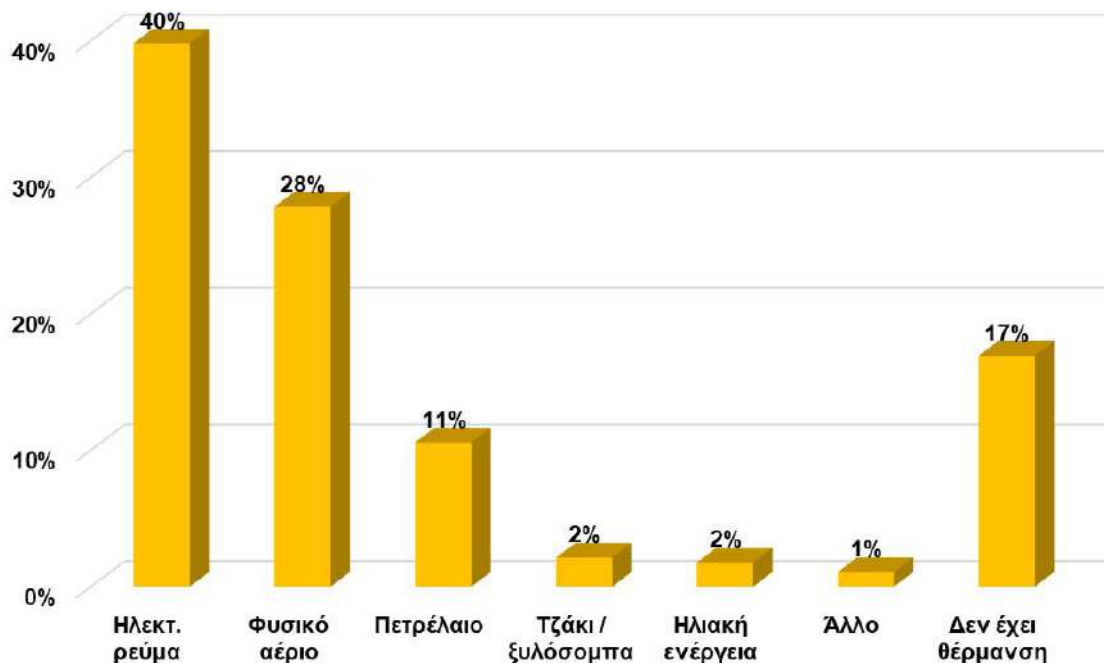
Ποια είναι η περίοδος κατασκευής του επαγγελματικού χώρου σας; (Συνολικά για τον Δήμο Βόλου)



Σε σχέση με τις κατοικίες, οι επαγγελματικοί χώροι έχουν παλαιότερη περίοδο κατασκευής, καθώς το 43% έχει κατασκευαστεί έως το 1980. Το 30% έχει περίοδο κατασκευής μεταξύ 1961-1980.

Πηγή θέρμανσης επαγγελματικών χώρων στον Δήμο Βόλου

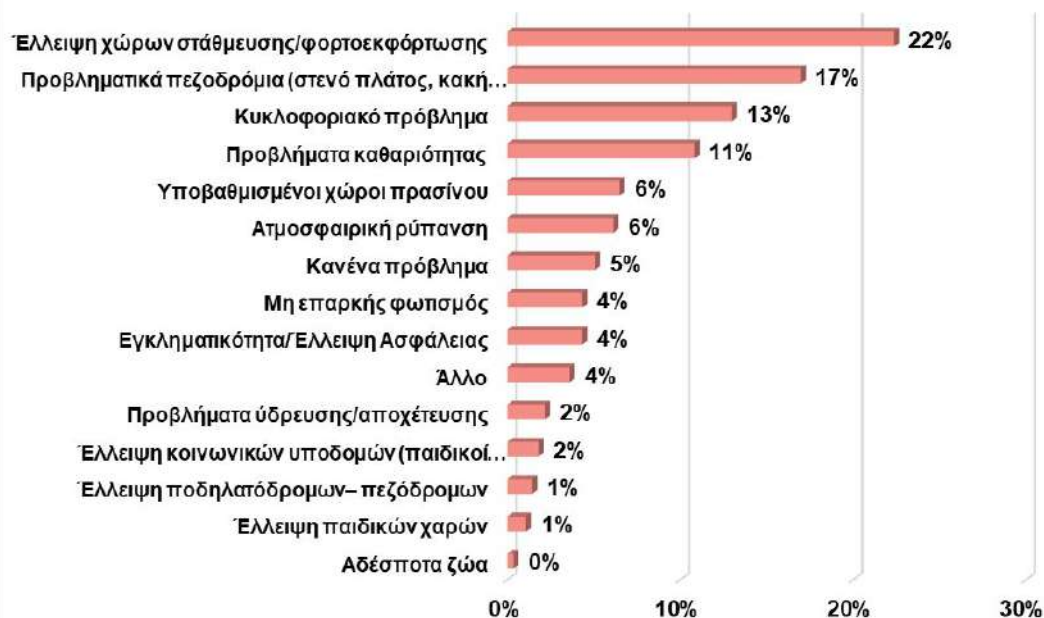
Ποια είναι η κύρια πηγή θέρμανσης του επαγγελματικού χώρου σας; (Συνολικά για τον Δήμο Βόλου)



Για τους επαγγελματικούς χώρους, η κύρια πηγή θέρμανσης είναι το ηλεκτρικό ρεύμα με ποσοστό 40% και ακολουθεί το φυσικό αέριο με ποσοστό 28%.

Κυριότερο πρόβλημα στον Δήμο Βόλου (περιοχή επαγγελματικού χώρου)

Ποιο είναι το κυριότερο πρόβλημα που εντοπίζετε στην περιοχή όπου βρίσκεται ο επαγγελματικός σας χώρος; (Συνολικά για τον Δήμο Βόλου)



Όσον αφορά στην περιοχή που βρίσκεται ο επαγγελματικός τους χώρος, οι περισσότεροι συμμετέχοντες δηλώνουν ως κυριότερο πρόβλημα την έλλειψη χώρων στάθμευσης /φορτοεκφόρτωσης (22%) και ακολουθεί, όπως και για την περιοχή κατοικίας, το θέμα των προβληματικών πεζοδρομίων (17%).

Προτάσεις αναβάθμισης για τον Δήμο Βόλου (περιοχή επαγγελματικού χώρου)

Έχετε κάποια πρόταση για την αναβάθμιση της περιοχής όπου βρίσκεται ο επαγγελματικός σας χώρος; (Συνολικά για τον Δήμο Βόλου)

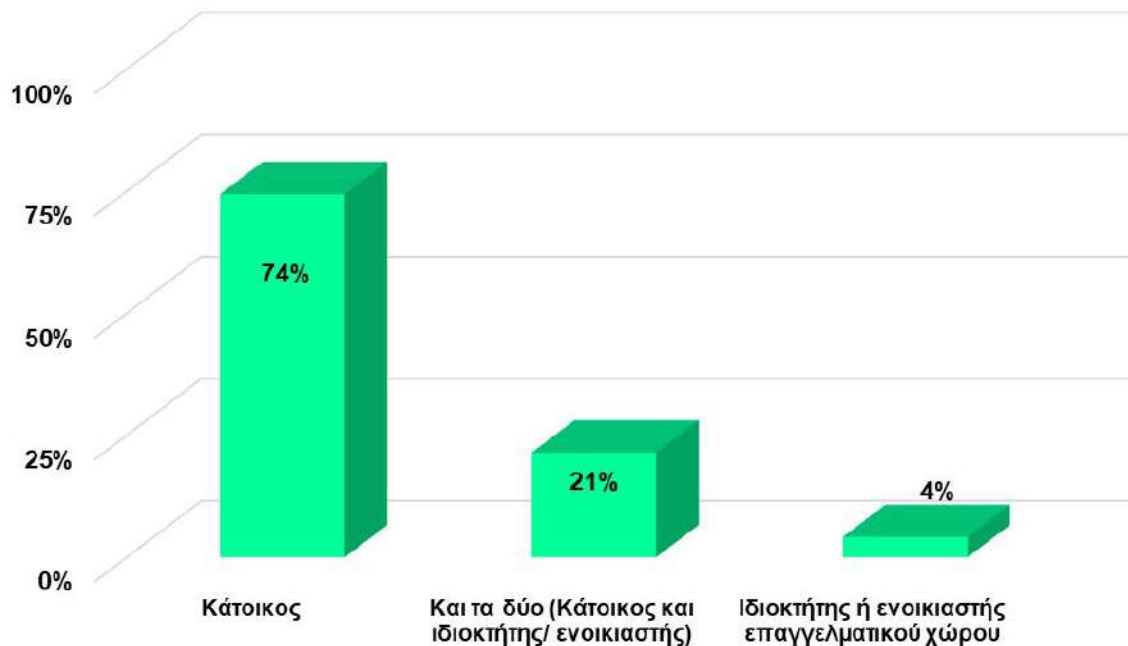


Το 1/3 των επαγγελματιών στον Δήμο Βόλου προτείνει ως ενέργεια αναβάθμισης τη δημιουργία περισσότερων θέσεων στάθμευσης.

4. Ανάλυση αποτελεσμάτων για την Αστική Περιοχή του Δήμου Βόλου

Σχέση συμμετεχόντων με την Αστική Περιοχή

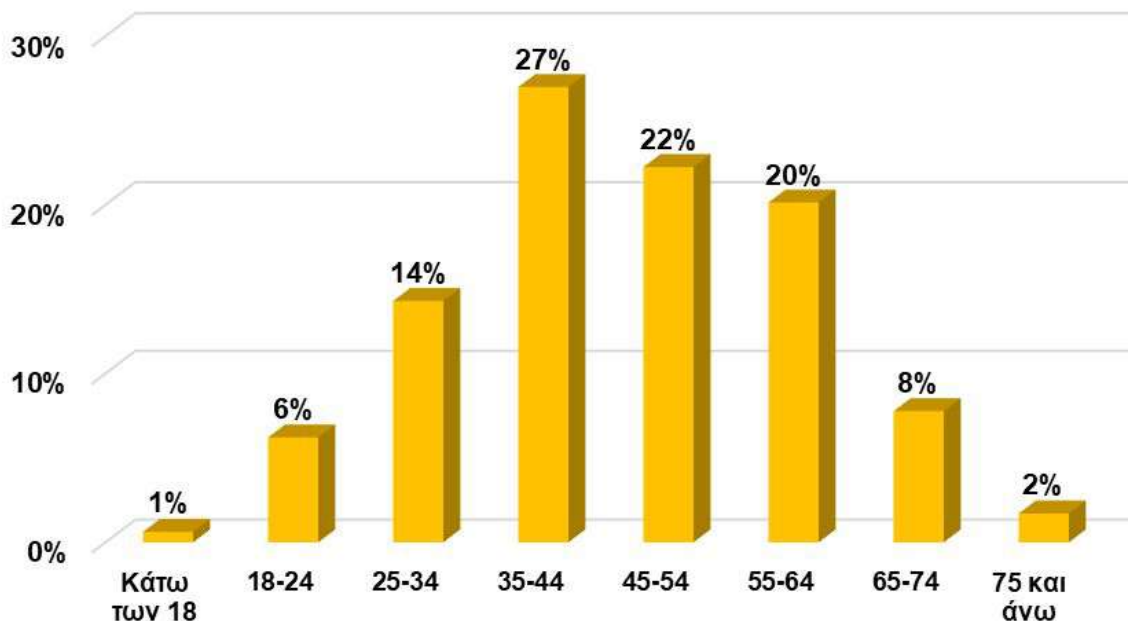
Είστε: (Αστική Περιοχή)



Στην Αστική Περιοχή, το ποσοστό των κατοίκων είναι λίγο μεγαλύτερο (74% σε σχέση με το 72% για τον Δήμο Βόλου συνολικά).

Ηλικία συμμετεχόντων στην Αστική Περιοχή

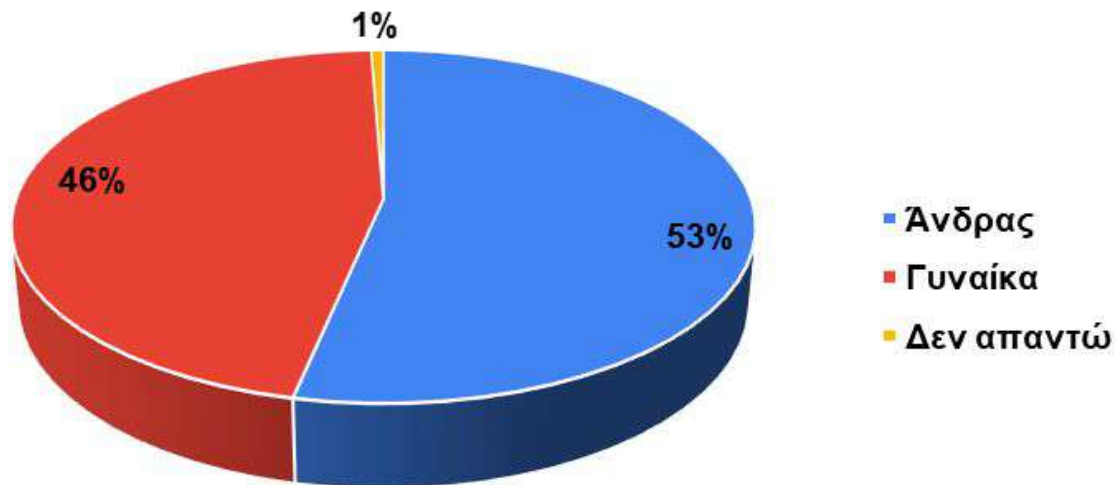
Σε ποια ηλικιακή ομάδα ανήκετε; (Αστική Περιοχή)



Η κατανομή των ηλικιακών ομάδων των συμμετεχόντων από την Αστική Περιοχή παραμένει ίδια με το σύνολο του δείγματος του Δήμου.

Φύλο συμμετεχόντων στην Αστική Περιοχή

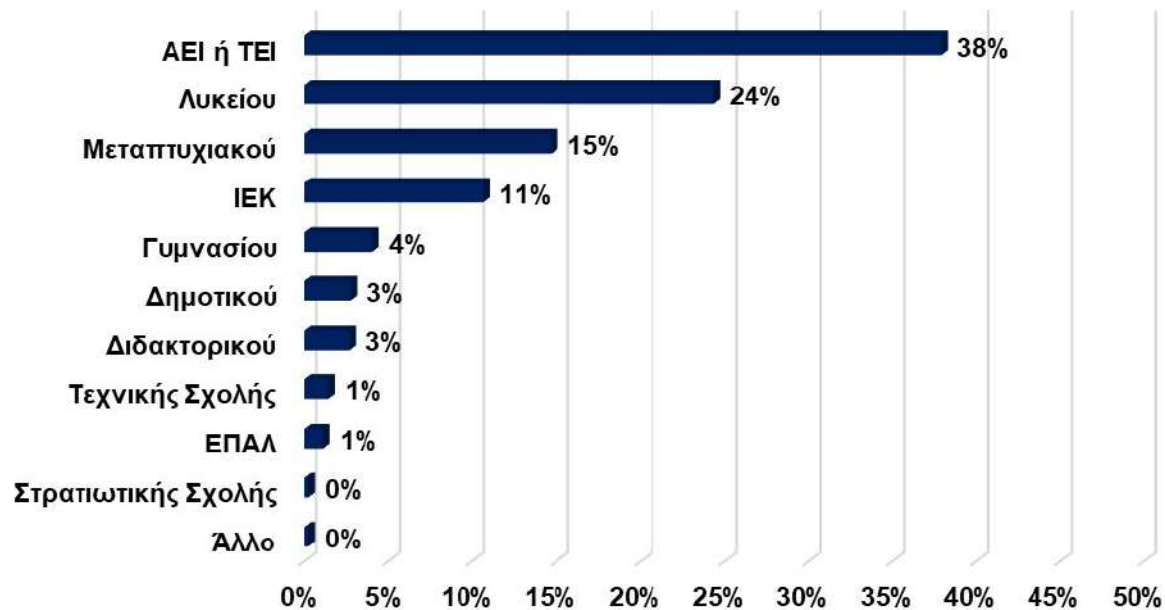
Ποιο είναι το φύλο σας; (Αστική Περιοχή)



Παρομοίως, υπήρξε αντιπροσωπευτική και ισορροπημένη συμμετοχή ανδρών και γυναικών από την Αστική Περιοχή.

Μορφωτικό επίπεδο συμμετεχόντων στην Αστική Περιοχή

Είστε απόφοιτος/η: (Αστική Περιοχή)

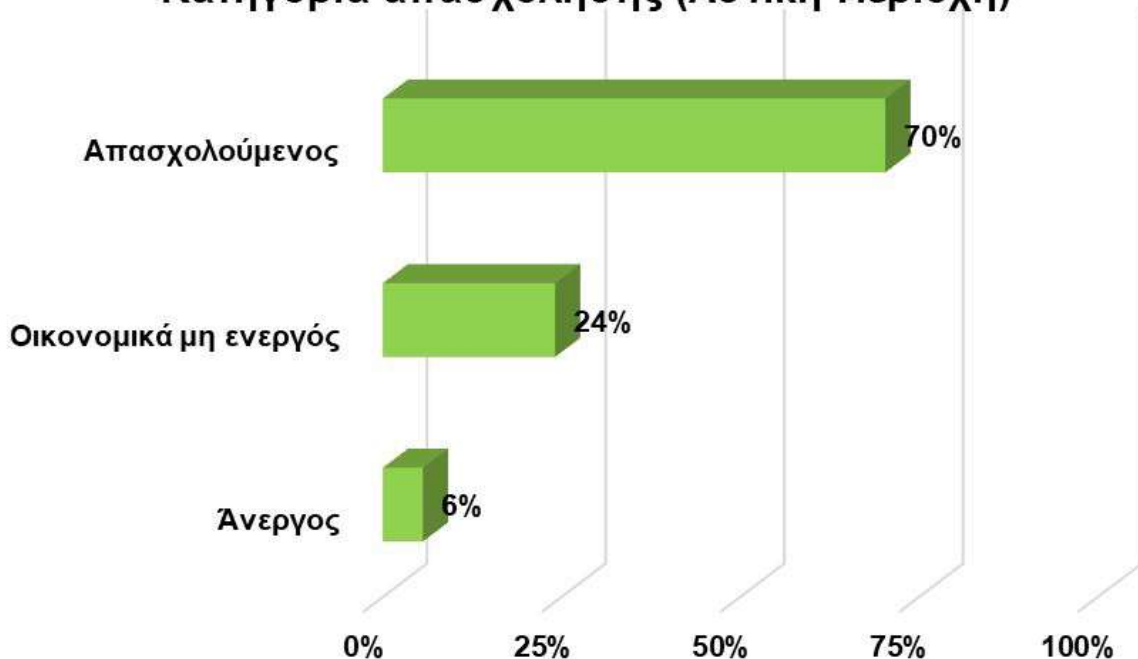


Και στην Αστική Περιοχή, το μεγαλύτερο ποσοστό των συμμετεχόντων (38%) είναι απόφοιτοι ΑΕΙ ή ΤΕΙ.

Συνολικά, περισσότεροι από τους μισούς συμμετέχοντες (56%) έχουν ολοκληρώσει την ανώτατη εκπαίδευση (ΑΕΙ, ΤΕΙ, Μεταπτυχιακές ή Διδακτορικές σπουδές).

Απασχόληση συμμετεχόντων στην Αστική Περιοχή

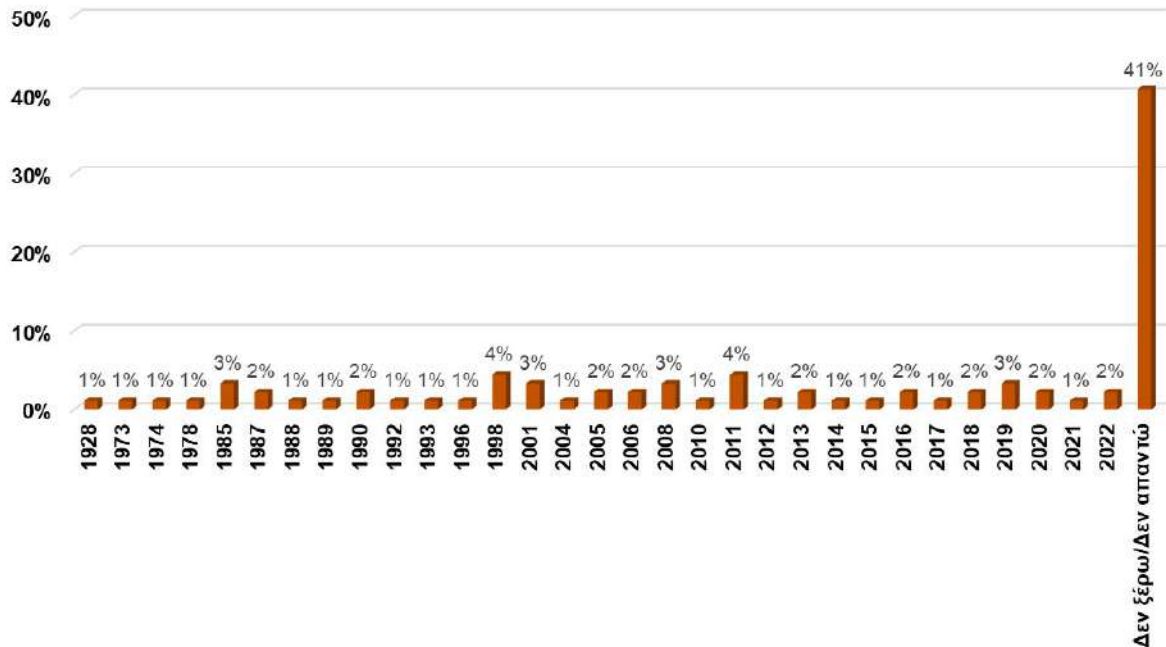
Κατηγορία απασχόλησης (Αστική Περιοχή)



Το ποσοστό των συμμετεχόντων από την Αστική Περιοχή που είναι απασχολούμενοι παραμένει ίδιο (70%), σχεδόν το 1/4 είναι οικονομικά μη ενεργοί και το 6% είναι άνεργοι.

Έτος λειτουργίας επιχείρησης στην Αστική Περιοχή

Ποιο έτος ξεκίνησε η λειτουργία της επιχείρησής σας; (Αστική Περιοχή)



Στην Αστική Περιοχή, το ποσοστό των επιχειρήσεων που ξεκίνησαν τη λειτουργία τους τη δεκαετία 2010-2020 φτάνει το 37%. Ακολουθεί η δεκαετία 2000-2010 με ποσοστό 22% και η δεκαετία του '90 με ποσοστό 19%.

Ετήσιος κύκλος εργασιών επιχείρησης στην Αστική Περιοχή

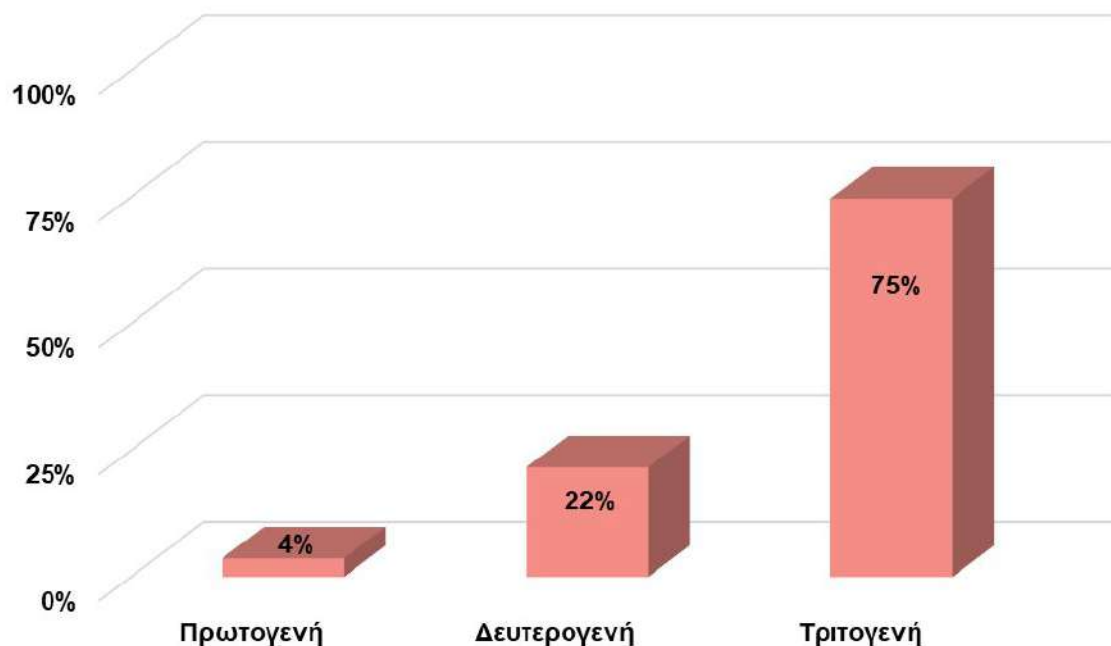
Ποιος είναι ο ετήσιος κύκλος εργασιών (τζίρος) της επιχείρησής σας; (Αστική Περιοχή)



Οι μισές περίπου επιχειρήσεις που βρίσκονται στην Αστική Περιοχή έχουν ετήσιο τζίρο μικρότερο ή ίσο με 50.000 €.

Τομέας απασχόλησης συμμετεχόντων στην Αστική Περιοχή

Σε ποιον τομέα της οικονομίας απασχολείστε/
δραστηριοποιείστε; (Αστική Περιοχή)



Ο τριτογενής τομέας της οικονομίας απασχολεί λίγο μεγαλύτερο ποσοστό των συμμετεχόντων της Αστικής Περιοχής, δηλαδή το 75%, ενώ το ποσοστό του πρωτογενή τομέα είναι μειωμένο κατά μία μονάδα.

Ετήσιο εισόδημα συμμετεχόντων στην Αστική Περιοχή

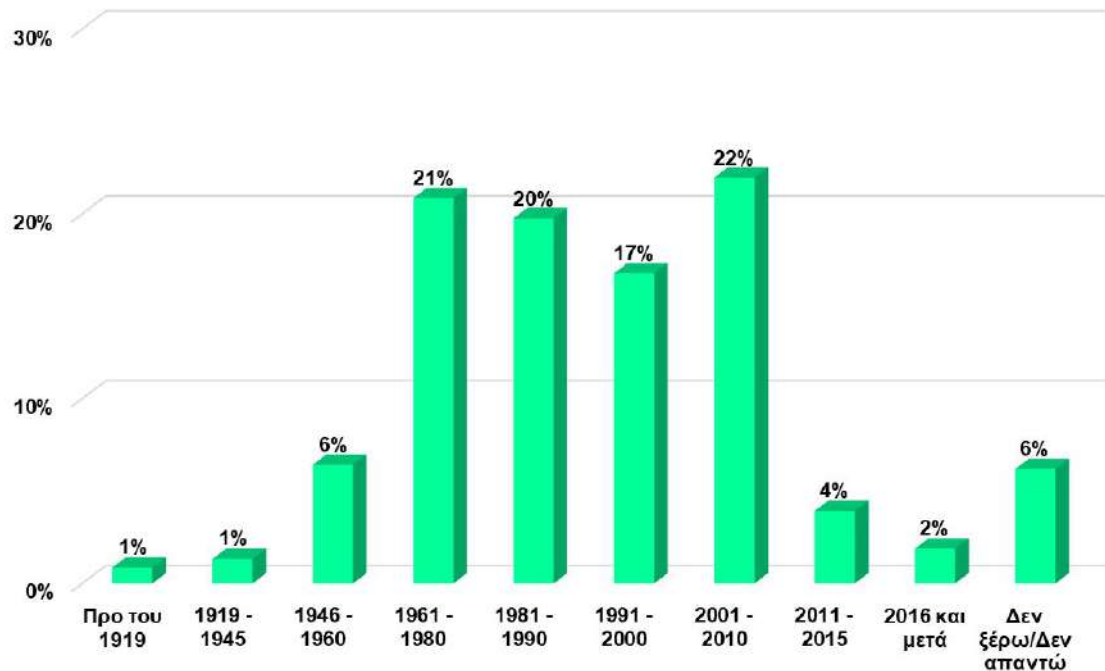
Το ετήσιο ατομικό σας εισόδημα είναι:
(Αστική Περιοχή)



Η κλίμακα εισοδήματος των συμμετεχόντων της Αστικής Περιοχής παραμένει ίδια με το σύνολο του Δήμου. Το 38% έχει ετήσιο ατομικό εισόδημα έως 10.000 €, ενώ το 22% έχει υψηλές ετήσιες απολαβές, από 30.000 έως 50.000 €.

Περίοδος κατασκευής κατοικιών στην Αστική Περιοχή

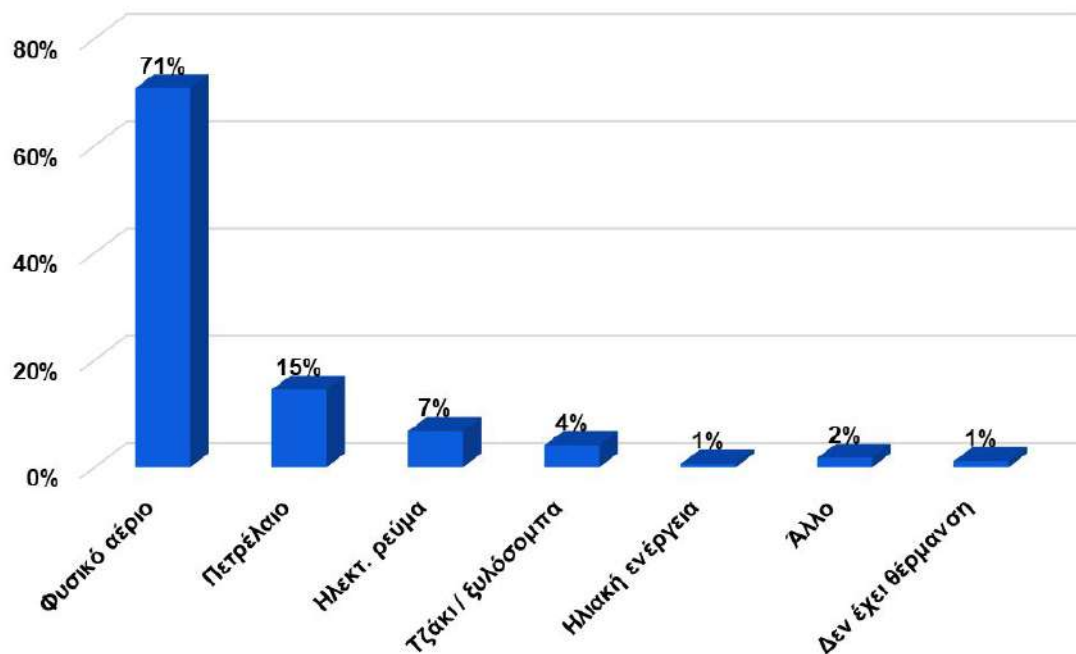
Ποια είναι η περίοδος κατασκευής της κατοικίας σας; (Αστική Περιοχή)



Το 41% των κατοικιών των συμμετεχόντων στην Αστική Περιοχή κατασκευάστηκε μεταξύ 1961-1990. Το 22% των κατοικιών κατασκευάστηκε τη δεκαετία 2001-2010.

Κύρια πηγή θέρμανσης κατοικιών στην Αστική Περιοχή

Ποια είναι η κύρια πηγή θέρμανσης της κατοικίας σας;
(Αστική Περιοχή)



Στην Αστική Περιοχή το φυσικό αέριο ως κύρια πηγή θέρμανσης των κατοικιών έχει ακόμα μεγαλύτερο ποσοστό συγκριτικά με όλο τον Δήμο, δηλαδή 71% σε σχέση με το 64% του Δήμου.

Κυριότερο πρόβλημα στην Αστική Περιοχή (περιοχή κατοικίας)

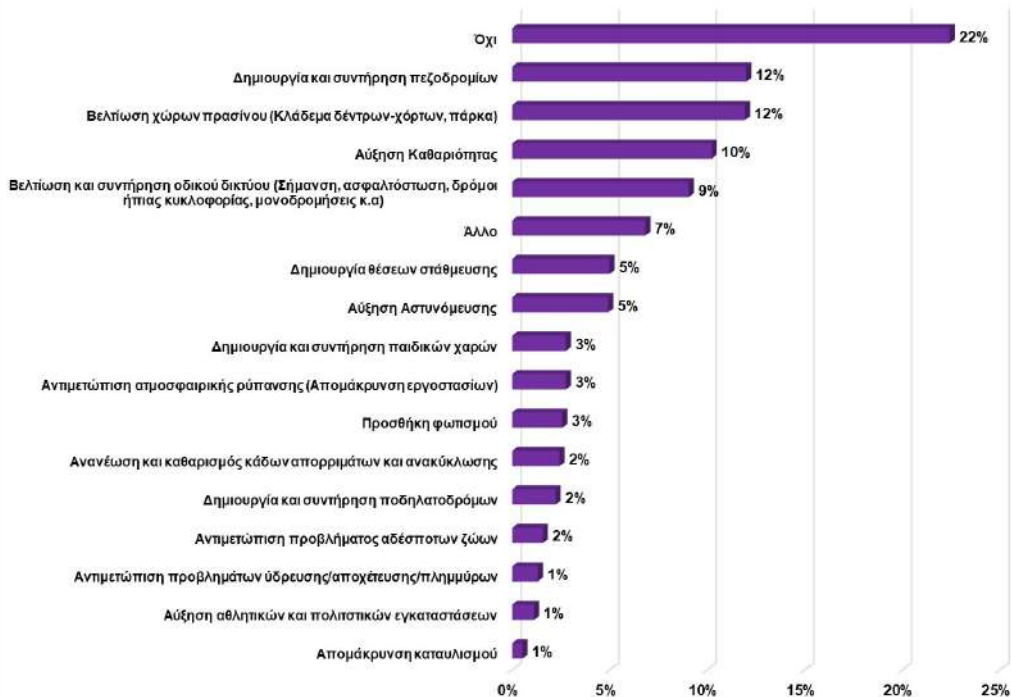
Ποιο είναι το κυριότερο πρόβλημα που εντοπίζετε στην περιοχή όπου βρίσκεται η κατοικία σας; (Αστική Περιοχή)



Τα κυριότερα προβλήματα που αναφέρουν οι συμμετέχοντες που κατοικούν στην Αστική Περιοχή παραμένουν ίδια με το σύνολο του Δήμου. Στην υψηλότερη θέση βρίσκονται τα προβληματικά πεζοδρόμια (στενό πλάτος, κακή συντήρηση, κατάληψη κοινόχρηστων χώρων) με ποσοστό 26%.

Προτάσεις αναβάθμισης για την Αστική Περιοχή (περιοχή κατοικίας)

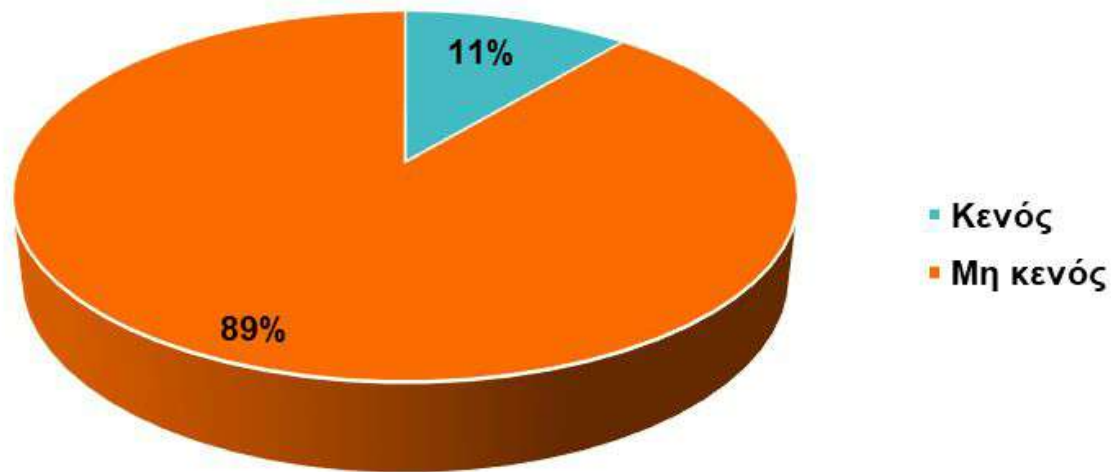
Έχετε κάποια πρόταση για την αναβάθμιση της περιοχής όπου βρίσκεται η κατοικία σας; (Αστική περιοχή)



Για την αναβάθμιση της Αστικής Περιοχής, οι κάτοικοι προτείνουν τη δημιουργία & συντήρηση των πεζοδρομίων, τη βελτίωση των χώρων πρασίνου και τη βελτίωση της καθαριότητας, προτάσεις που αντικατοπτρίζουν τα κυριότερα προβλήματα που αναφέρουν παραπάνω.

Χρήση επαγγελματικών χώρων στην Αστική Περιοχή

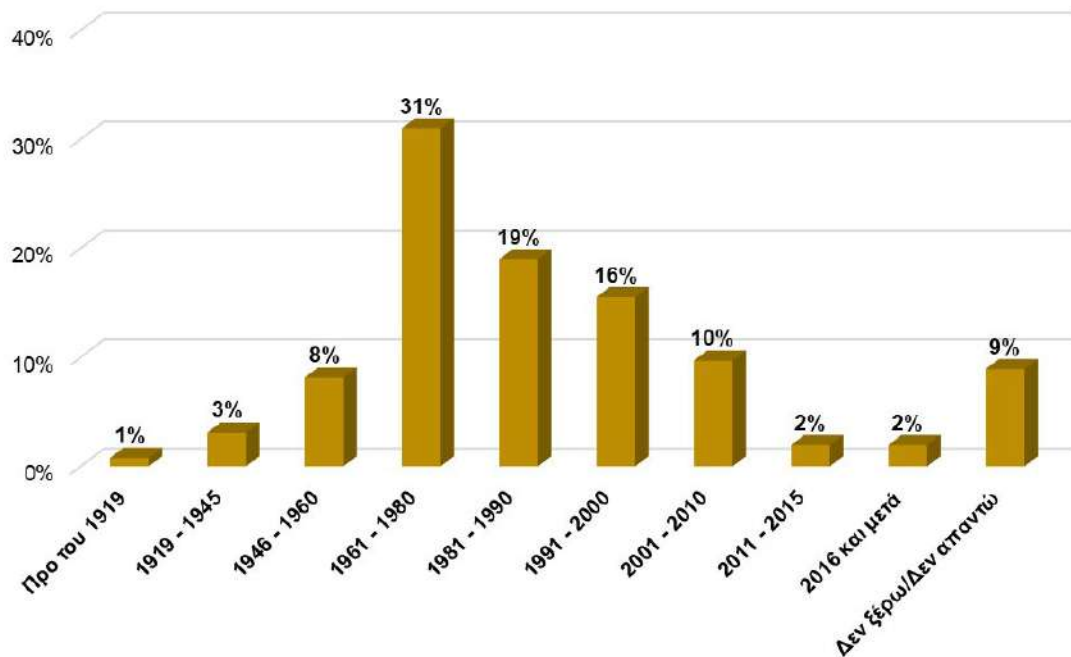
Ο επαγγελματικός σας χώρος είναι:
(Αστική Περιοχή)



Όπως αναφέρθηκε και για το σύνολο του Δήμου, η συντριπτική πλειοψηφία (90%) των επαγγελματικών χώρων που διαθέτουν ή ενοικιάζουν οι συμμετέχοντες στην Αστική Περιοχή είναι μη κενοί.

Περίοδος κατασκευής επαγγελματικών χώρων στην Αστική Περιοχή

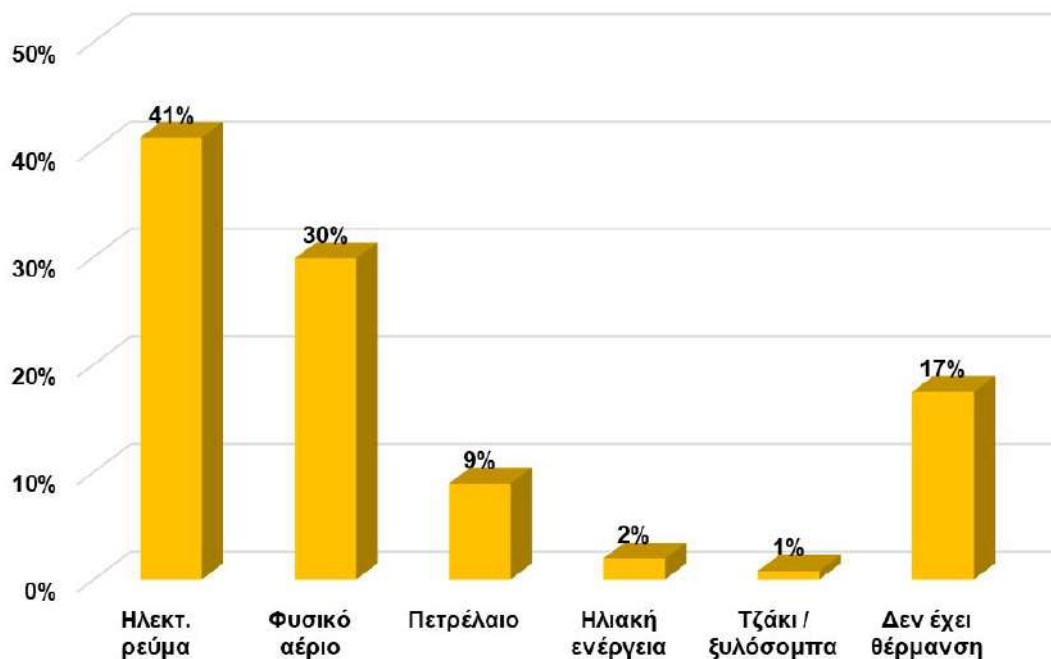
Ποια είναι η περίοδος κατασκευής του επαγγελματικού χώρου σας; (Αστική Περιοχή)



Το 31% των επαγγελματικών χώρων έχουν κατασκευαστεί μεταξύ 1961-1980. Γενικότερα, το 43% έχει κατασκευαστεί έως το 1980, ενώ περισσότεροι από το 1/3 των χώρων έχουν κατασκευαστεί μεταξύ 1981-2000.

Πηγή θέρμανσης επαγγελματικών χώρων στην Αστική Περιοχή

Ποια είναι η κύρια πηγή θέρμανσης του επαγγελματικού χώρου σας; (Αστική Περιοχή)



Για τους επαγγελματικούς χώρους στην Αστική Περιοχή, η κύρια πηγή θέρμανσης είναι το ηλεκτρικό ρεύμα με ποσοστό 41% και ακολουθεί το φυσικό αέριο (30%) με λίγο μεγαλύτερο ποσοστό σε σχέση με το σύνολο του Δήμου (28%).

Κυριότερο πρόβλημα στην Αστική Περιοχή (περιοχή επαγγελματικού χώρου)



Ποιο είναι το κυριότερο πρόβλημα που εντοπίζετε στην περιοχή όπου βρίσκεται ο επαγγελματικός σας χώρος; (Αστική Περιοχή)



Τα κυριότερα προβλήματα στην Αστική Περιοχή όπου βρίσκεται ο επαγγελματικός χώρος παραμένουν ίδια με το σύνολο του Δήμου. Στην υψηλότερη θέση βρίσκεται η έλλειψη χώρων στάθμευσης /φορτοεκφόρτωσης (23%) και ακολουθεί, όπως και για την περιοχή κατοικίας, το θέμα των προβληματικών πεζοδρομίων (18%).

Προτάσεις αναβάθμισης για την Αστική Περιοχή (περιοχή επαγγελματικού χώρου)

Έχετε κάποια πρόταση για την αναβάθμιση της περιοχής όπου βρίσκεται ο επαγγελματικός σας χώρος; (Αστική περιοχή)

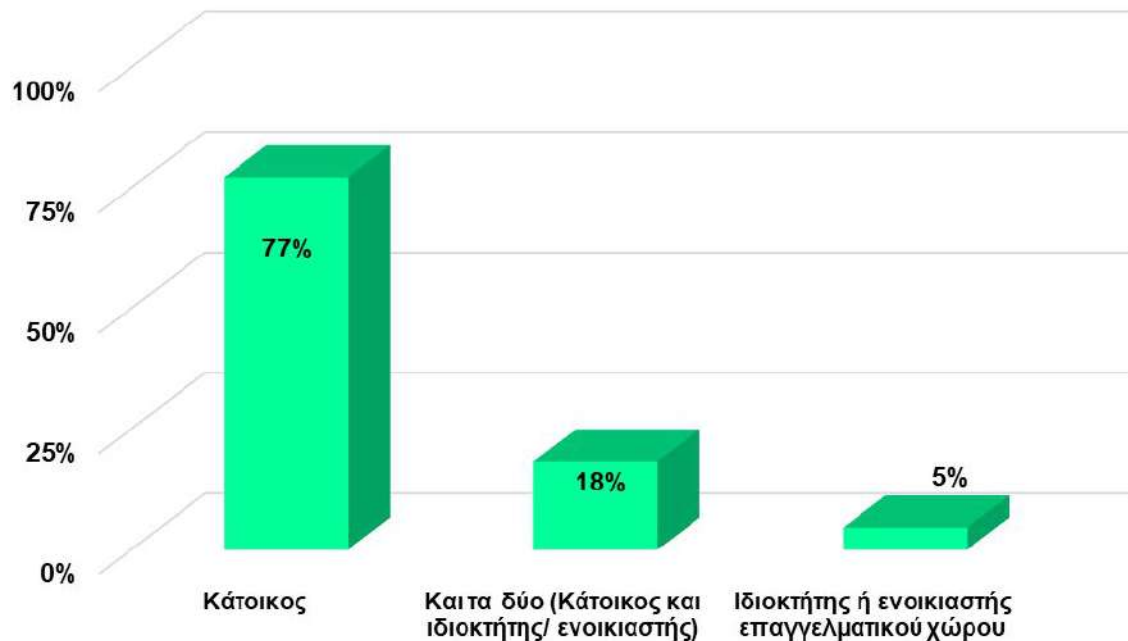


Το 1/3 των επαγγελματιών στην Αστική Περιοχή προτείνει ως ενέργεια αναβάθμισης τη δημιουργία περισσότερων θέσεων στάθμευσης (όπως και για το σύνολο του Δήμου), καθώς το κυριότερο πρόβλημα που αντιμετωπίζουν είναι η έλλειψη χώρων στάθμευσης /φορτοεκφόρτωσης.

5. Ανάλυση αποτελεσμάτων για την Περιοχή Παρέμβασης (Νεάπολη-Αγ.Ανάργυροι-Παλαιά)

Σχέση συμμετεχόντων με την Περιοχή Παρέμβασης

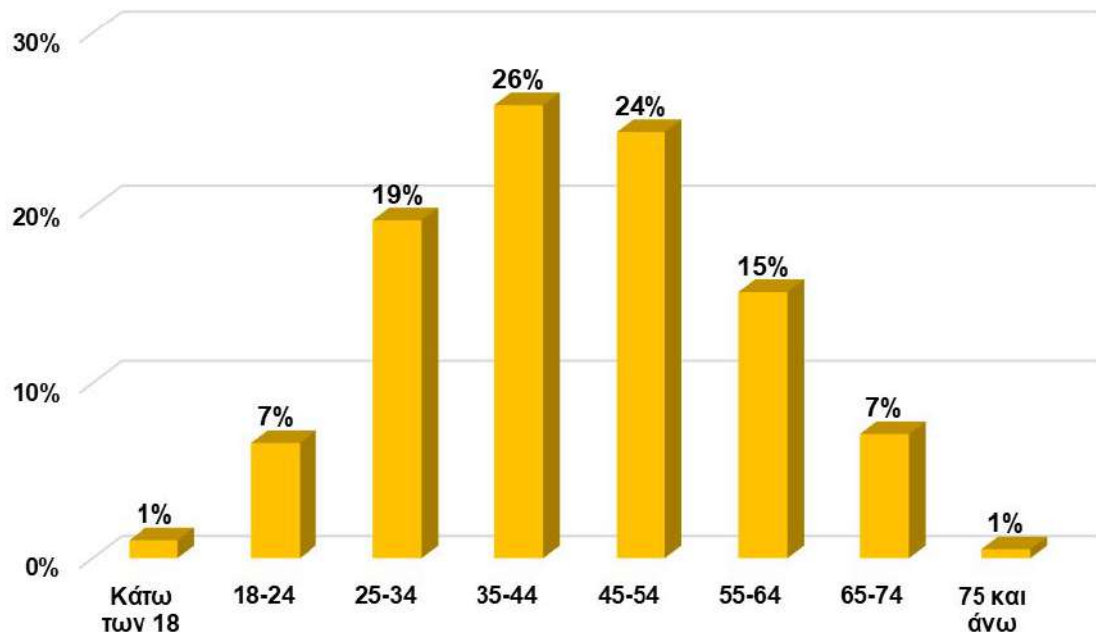
Είστε: (Περιοχή Παρέμβασης)



Στην Περιοχή Παρέμβασης, το ποσοστό των κατοίκων είναι μεγαλύτερο (77%), ενώ το 18% είναι κάτοικοι και ιδιοκτήτες/ενοικιαστές επαγγελματικού χώρου.

Ηλικία συμμετεχόντων στην Περιοχή Παρέμβασης

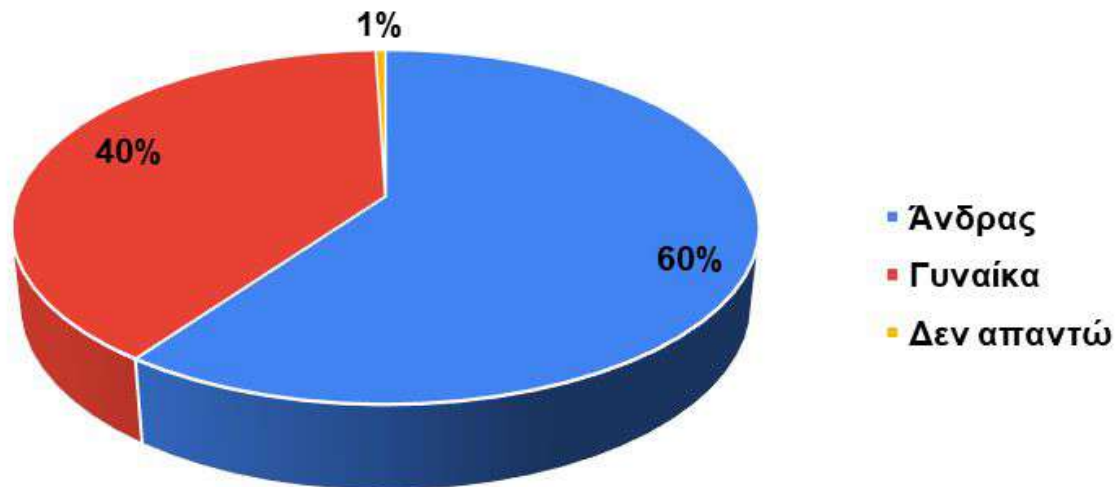
Σε ποια ηλικιακή ομάδα ανήκετε; (Περιοχή Παρέμβασης)



Στην Περιοχή Παρέμβασης παρατηρείται μεγαλύτερη συμμετοχή ατόμων 25-34 ετών (19%) και 45-54 ετών (24%) σε σχέση με την Αστική Περιοχή και το σύνολο του Δήμου, ενώ αντίστοιχα υπάρχει μειωμένη συμμετοχή ατόμων που ανήκουν στην ομάδα 55-64 ετών.

Φύλο συμμετεχόντων στην Περιοχή Παρέμβασης

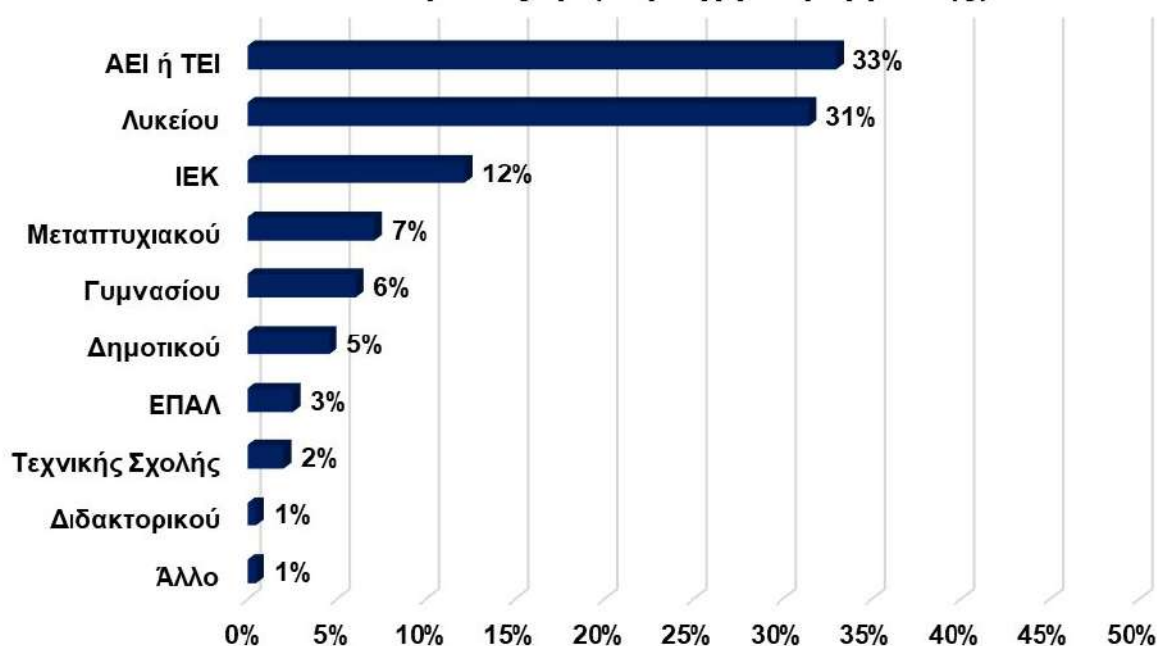
Ποιο είναι το φύλο σας; (Περιοχή Παρέμβασης)



Στην Περιοχή Παρέμβασης, το ποσοστό των ανδρών αγγίζει το 60%, είναι δηλαδή μεγαλύτερο από το αντίστοιχο ποσοστό της Αστικής Περιοχής και ολόκληρου του Δήμου που αντιπροσωπεύει το 53%.

Μορφωτικό επίπεδο συμμετεχόντων στην Περιοχή Παρέμβασης

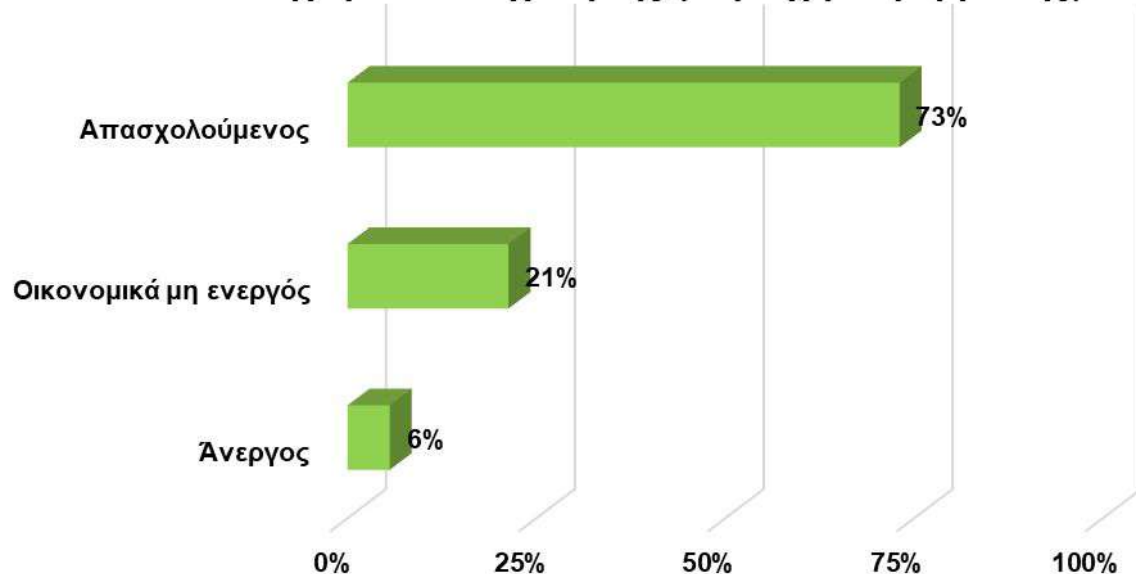
Είστε απόφοιτος/η: (Περιοχή Παρέμβασης)



Όσον αφορά στο μορφωτικό επίπεδο των συμμετεχόντων στην Περιοχή Παρέμβασης, εμφανίζεται χαμηλότερο σε σχέση με το σύνολο του Δήμου και την Αστική Περιοχή, καθώς το 41% είναι απόφοιτοι ανώτατης εκπαίδευσης, συγκριτικά με το 56%.

Απασχόληση συμμετεχόντων στην Περιοχή Παρέμβασης

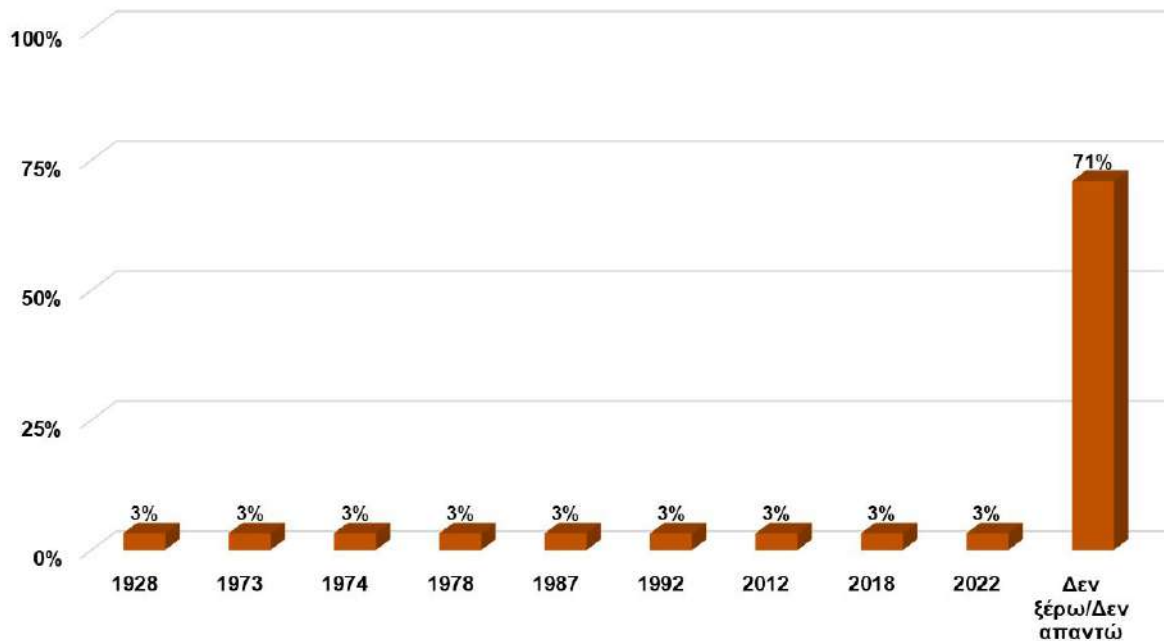
Κατηγορία απασχόλησης (Περιοχή Παρέμβασης)



Το ποσοστό απασχολούμενων στην Περιοχή Παρέμβασης είναι μεγαλύτερο κατά 4% συγκριτικά με το σύνολο του Δήμου, το ποσοστό των ανέργων όμως παραμένει το ίδιο.

Έτος λειτουργίας επιχείρησης στην Περιοχή Παρέμβασης

Ποιο έτος ξεκίνησε η λειτουργία της επιχείρησής σας; (Περιοχή Παρέμβασης)



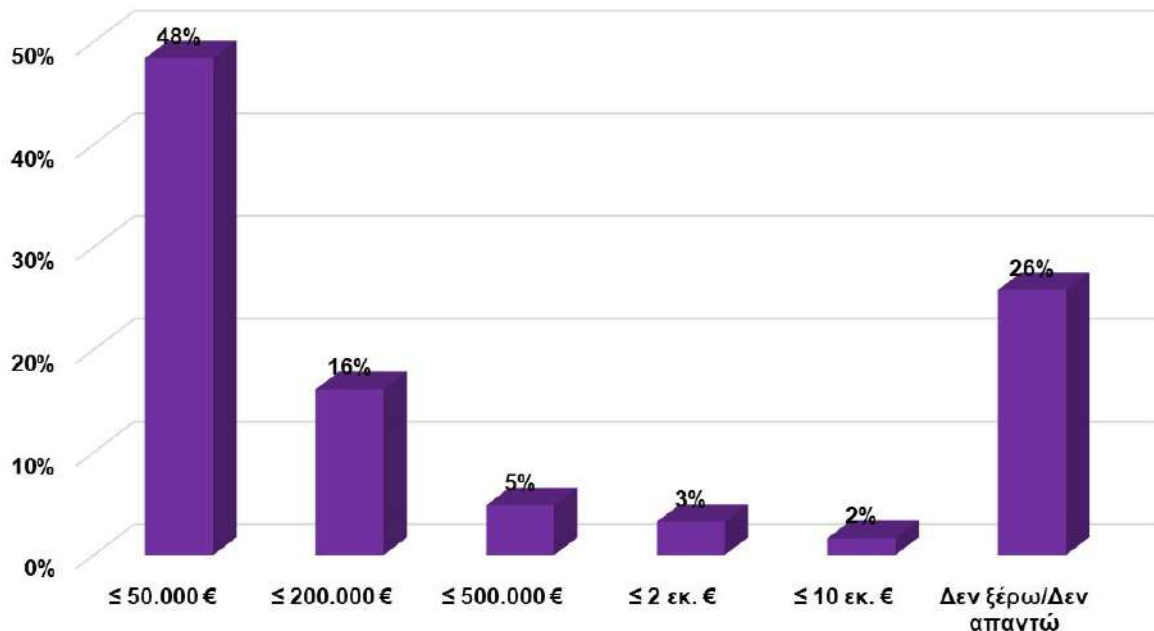
Οι περισσότερες επιχειρήσεις στην Περιοχή Παρέμβασης ξεκίνησαν τη λειτουργία τους τη δεκαετία του '70.

Ετήσιος κύκλος εργασιών επιχείρησης στην Περιοχή Παρέμβασης



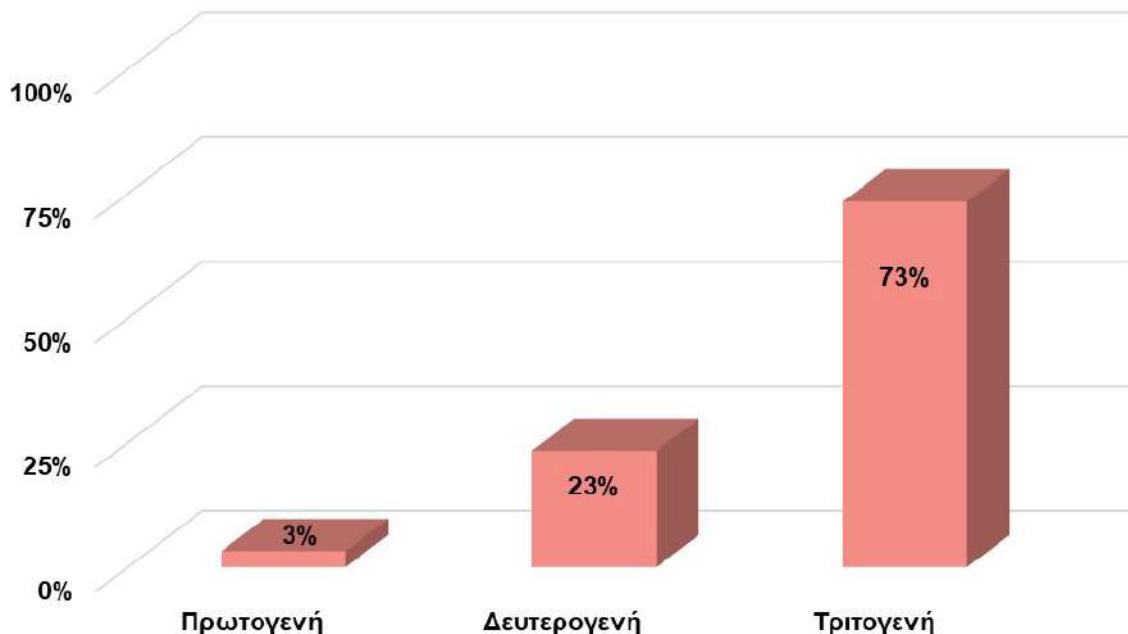
Σε σχέση με το σύνολο του Δήμου, οι επιχειρήσεις στην Περιοχή Παρέμβασης έχουν κατά μέσο όρο χαμηλότερο ετήσιο τζίρο.

Ποιος είναι ο ετήσιος κύκλος εργασιών (τζίρος) της επιχείρησής σας; (Περιοχή Παρέμβασης)



Τομέας απασχόλησης συμμετεχόντων στην Περιοχή Παρέμβασης

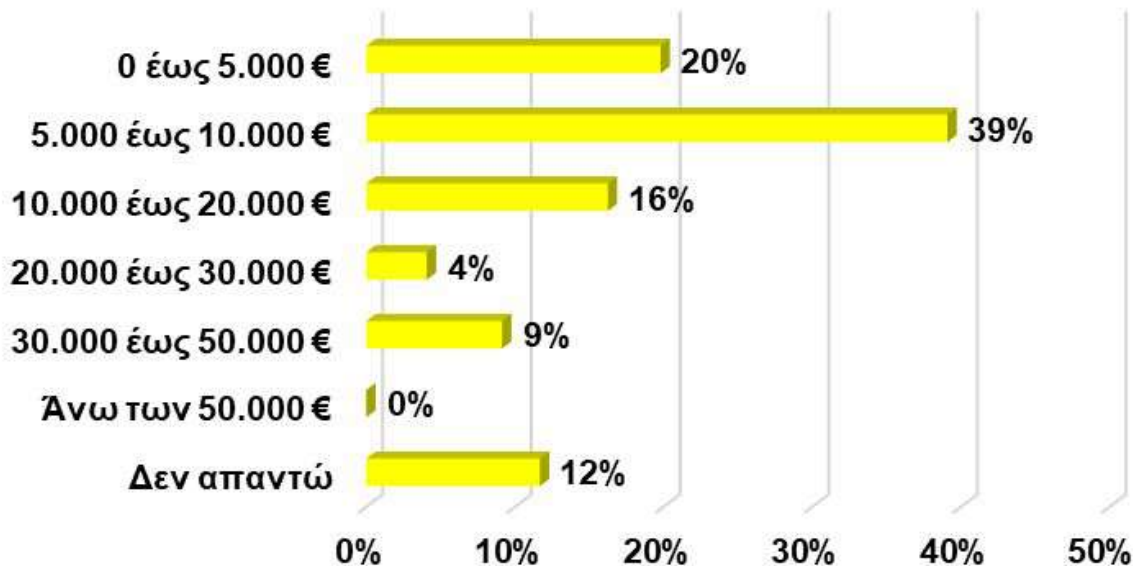
Σε ποιον τομέα της οικονομίας απασχολείστε/
δραστηριοποιείστε; (Περιοχή Παρέμβασης)



Στην Περιοχή Παρέμβασης τα ποσοστά απασχόλησης/δραστηριοποίησης ανά τομέα οικονομίας παραμένουν σχεδόν αμετάβλητα σε σχέση με τον υπόλοιπο Δήμο.

Ετήσιο εισόδημα συμμετεχόντων στην Περιοχή Παρέμβασης

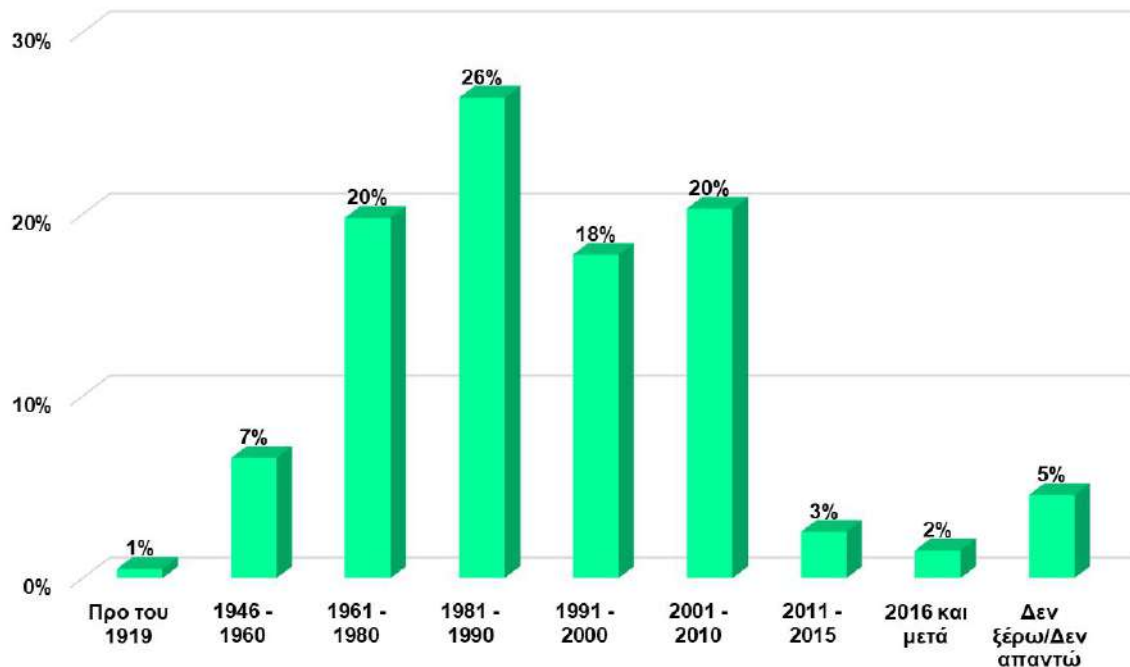
Το ετήσιο ατομικό σας εισόδημα είναι:
(Περιοχή Παρέμβασης)



Όσον αφορά στο ετήσιο ατομικό εισόδημα στην Περιοχή Παρέμβασης, εμφανίζεται σημαντικά χαμηλότερο, καθώς το 60% των συμμετεχόντων έχει εισόδημα έως 10.000 €, συγκριτικά με το αντίστοιχο 37% που αντιπροσωπεύει το σύνολο του Δήμου και την Αστική Περιοχή. Μόνο το 9% έχει εισόδημα άνω των 30.000 €.

Περίοδος κατασκευής κατοικιών στην Περιοχή Παρέμβασης

Ποια είναι η περίοδος κατασκευής της κατοικίας σας; (Περιοχή Παρέμβασης)



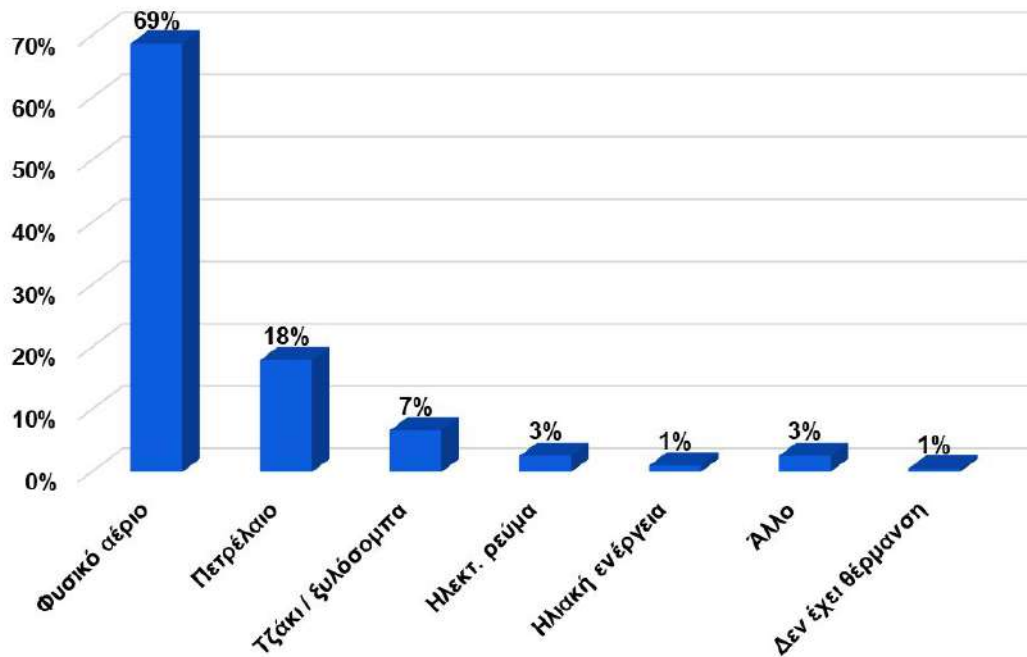
Το 46% των κατοικιών των συμμετεχόντων στην Περιοχή Παρέμβασης κατασκευάστηκε μεταξύ 1961-1990, με το 26% να έχει κατασκευαστεί μεταξύ 1981-1990.

Κύρια πηγή θέρμανσης κατοικιών στην Περιοχή Παρέμβασης



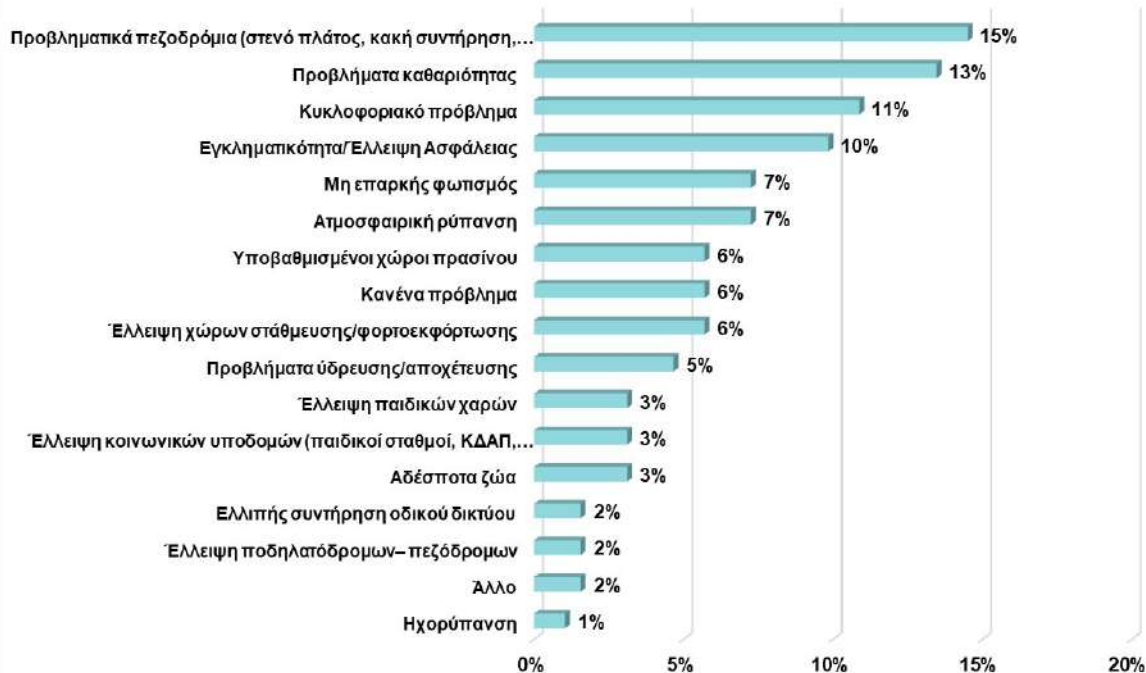
Η κύρια πηγή θέρμανσης στην Περιοχή Παρέμβασης παραμένει το φυσικό αέριο, με ποσοστό που βρίσκεται μεταξύ του αντίστοιχου για τον Δήμο Βόλου (64%) και για την Αστική Περιοχή (71%).

Ποια είναι η κύρια πηγή θέρμανσης της κατοικίας σας;
(Περιοχή Παρέμβασης)



Κυριότερο πρόβλημα στην Περιοχή Παρέμβασης (περιοχή κατοικίας)

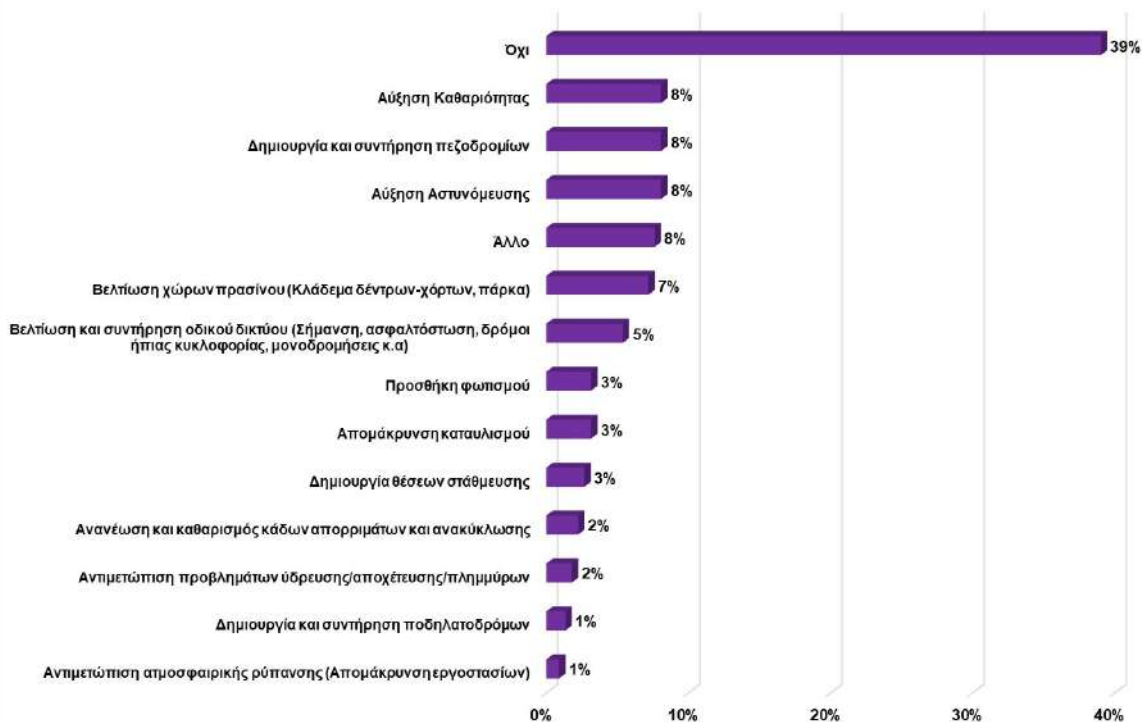
Ποιο είναι το κυριότερο πρόβλημα που εντοπίζετε στην περιοχή όπου βρίσκεται η κατοικία σας; (Περιοχή Παρέμβασης)



Σε σχέση με το σύνολο του Δήμου και την Αστική Περιοχή, το θέμα των προβληματικών πεζοδρομίων έχει μικρότερο ποσοστό στην Περιοχή Παρέμβασης. Έχει ανέβει σε ποσοστό το κυκλοφοριακό πρόβλημα και ειδικά το θέμα της εγκληματικότητας/έλλειψη ασφάλειας.

Προτάσεις αναβάθμισης στην Περιοχή Παρέμβασης (περιοχή κατοικίας)

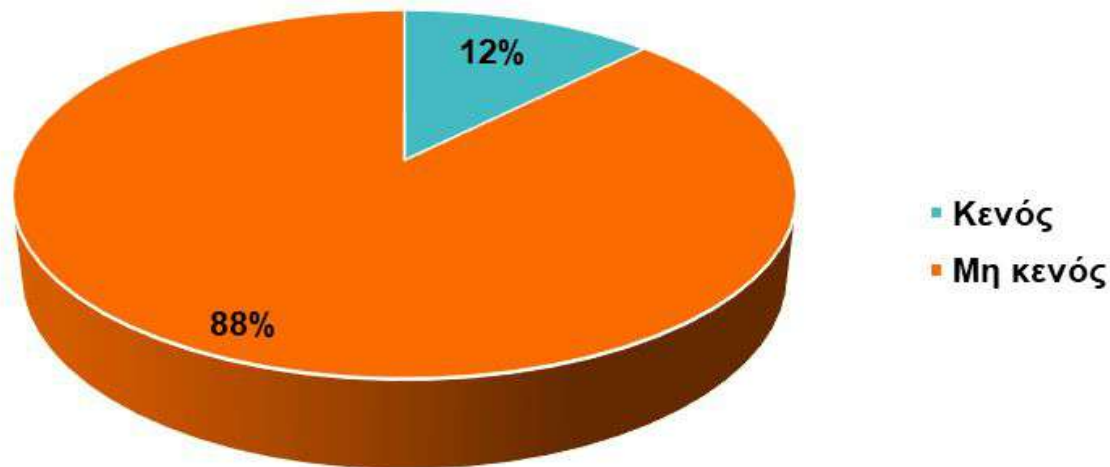
Νεάπολη – Αγ. Ανάργυροι – Παλαιά



Η κυριότερες προτάσεις αναβάθμισης που παραθέτουν οι κάτοικοι της Περιοχής Παρέμβασης είναι η βελτίωση της καθαριότητας, η δημιουργία & συντήρηση πεζοδρομίων και η αύξηση αστυνόμευσης.

Χρήση επαγγελματικών χώρων στην Περιοχή Παρέμβασης

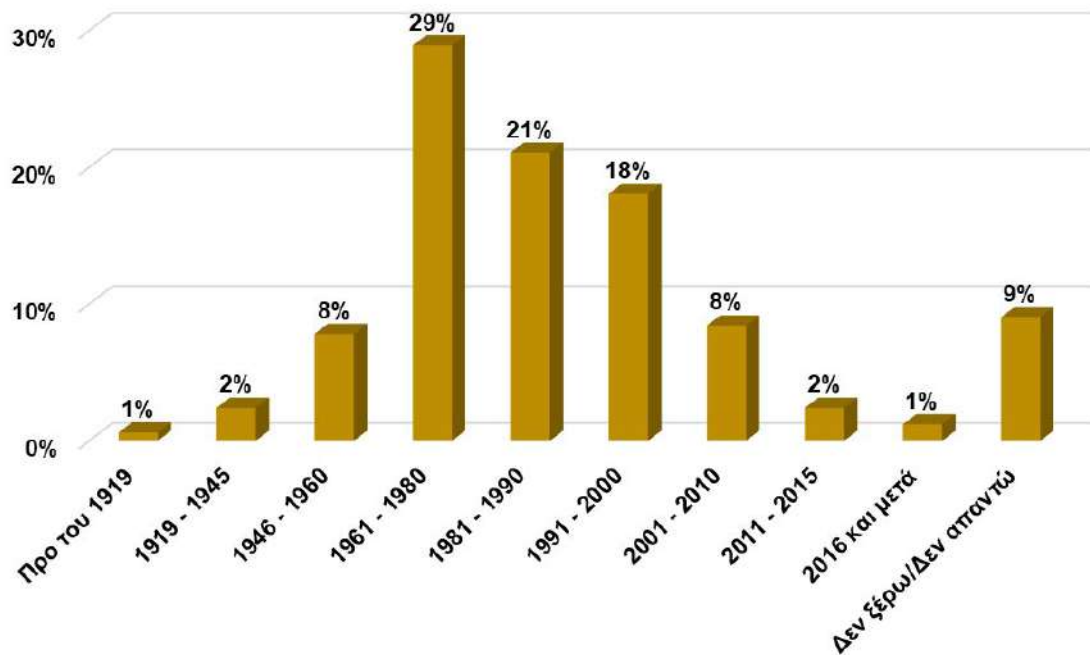
Ο επαγγελματικός σας χώρος είναι:
(Περιοχή Παρέμβασης)



Τα ποσοστά των κενών και μη κενών επαγγελματικών χώρων στην Περιοχή Παρέμβασης παραμένουν σχεδόν ίδια με τον υπόλοιπο Δήμο.

Περίοδος κατασκευής επαγγελματικών χώρων στην Περιοχή Παρέμβασης

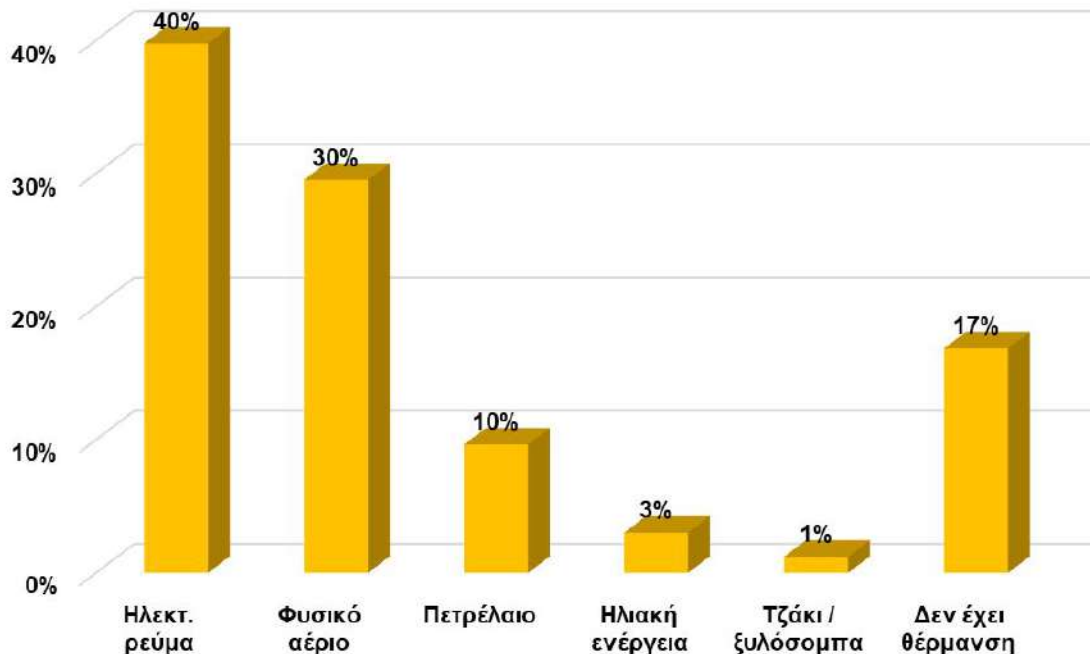
Ποια είναι η περίοδος κατασκευής του επαγγελματικού χώρου σας; (Περιοχή Παρέμβασης)



Στην Περιοχή Παρέμβασης εμφανίζεται αυξημένο το ποσοστό των επαγγελματικών χώρων που κατασκευάστηκαν μεταξύ 1981-2000 και μειωμένο το ποσοστό των χώρων που κατασκευάστηκαν μεταγενέστερα (μεταξύ 2001-2010) σε σύγκριση με το σύνολο του Δήμου.

Πηγή θέρμανσης επαγγελματικών χώρων στην Περιοχή Παρέμβασης

Ποια είναι η κύρια πηγή θέρμανσης του επαγγελματικού χώρου σας; (Περιοχή Παρέμβασης)



Στα ίδια επίπεδα κυμαίνονται τα ποσοστά των πηγών θέρμανσης στους επαγγελματικούς χώρους που βρίσκονται στην Περιοχή Παρέμβασης σε σχέση με το σύνολο του Δήμου, με το ηλεκτρικό ρεύμα να αποτελεί την κυριότερη πηγή θέρμανσης.

Κυριότερο πρόβλημα στην Περιοχή Παρέμβασης (περιοχή επαγγελματικού χώρου)

Ποιο είναι το κυριότερο πρόβλημα που εντοπίζετε στην περιοχή όπου βρίσκεται ο επαγγελματικός σας χώρος; (Περιοχή Παρέμβασης)



Τα προβλήματα που παραθέτουν οι συμμετέχοντες με επαγγελματικό χώρο στην Περιοχή Παρέμβασης παραμένουν ίδια σε γενικές γραμμές με το σύνολο του Δήμου. Η έλλειψη χώρων στάθμευσης/φορτοεκφόρτωσης έχει αυξημένο ποσοστό καθώς επίσης και η εγκληματικότητα.

Προτάσεις αναβάθμισης στην Περιοχή Παρέμβασης (περιοχή επαγγελματικού χώρου)

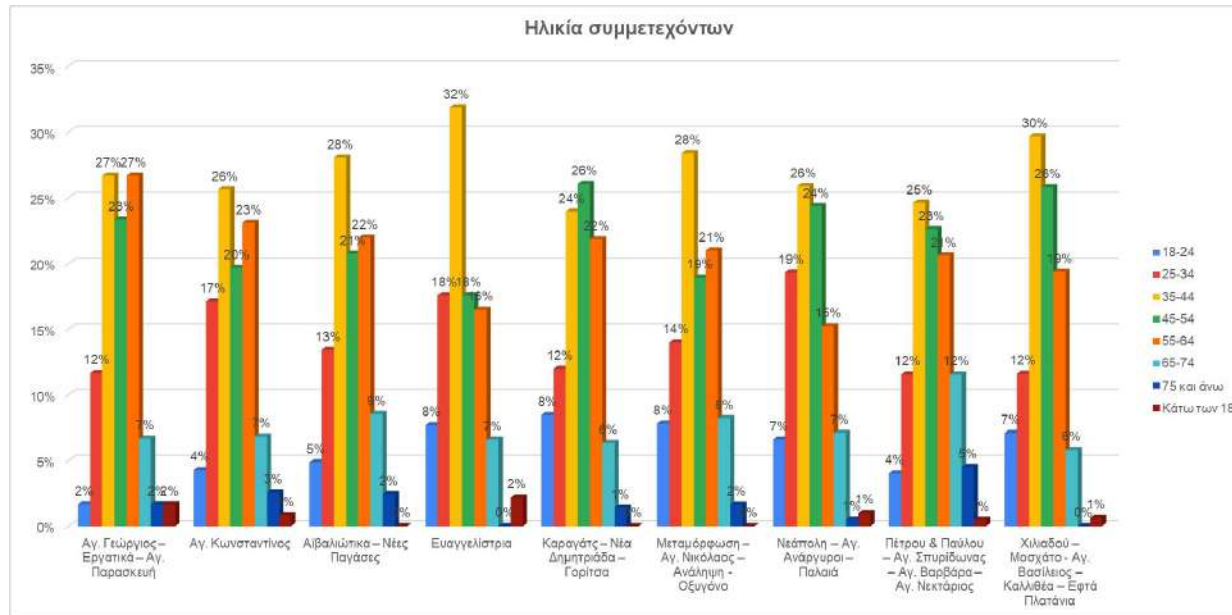
Νεάπολη – Αγ. Ανάργυροι – Παλαιά



Στην Περιοχή Παρέμβασης, το $\frac{1}{3}$ των επαγγελματιών θα ήθελε κυρίως να δει βελτίωση και συντήρηση του οδικού δικτύου.

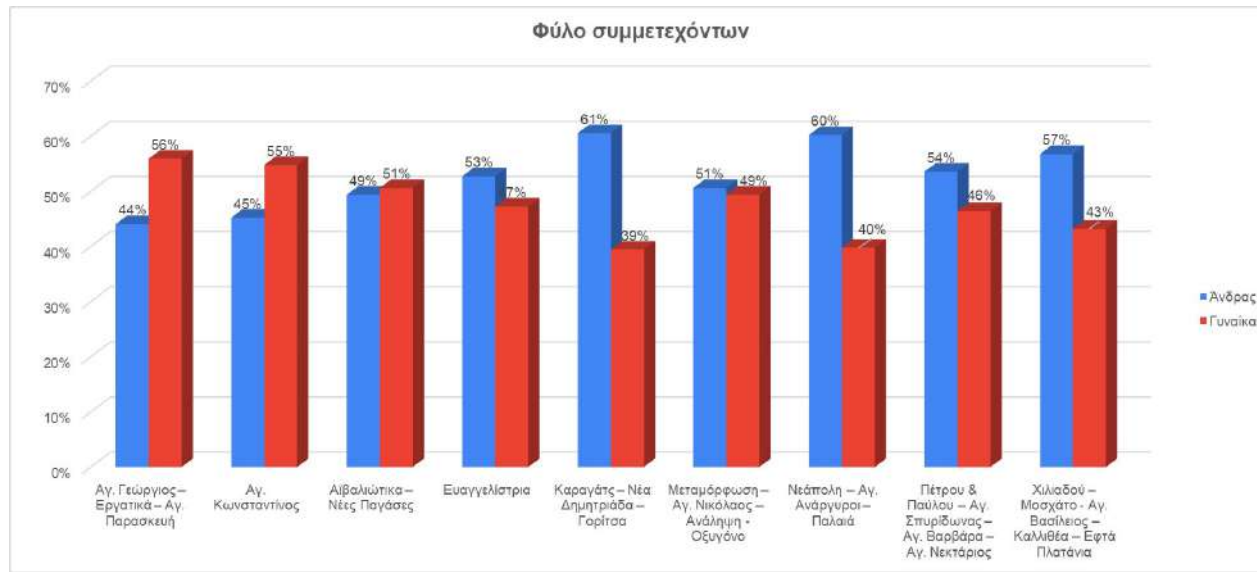
5. Συγκριτικά αποτελέσματα αστικών περιοχών κατοικίας

Ηλικία συμμετεχόντων ανά περιοχή



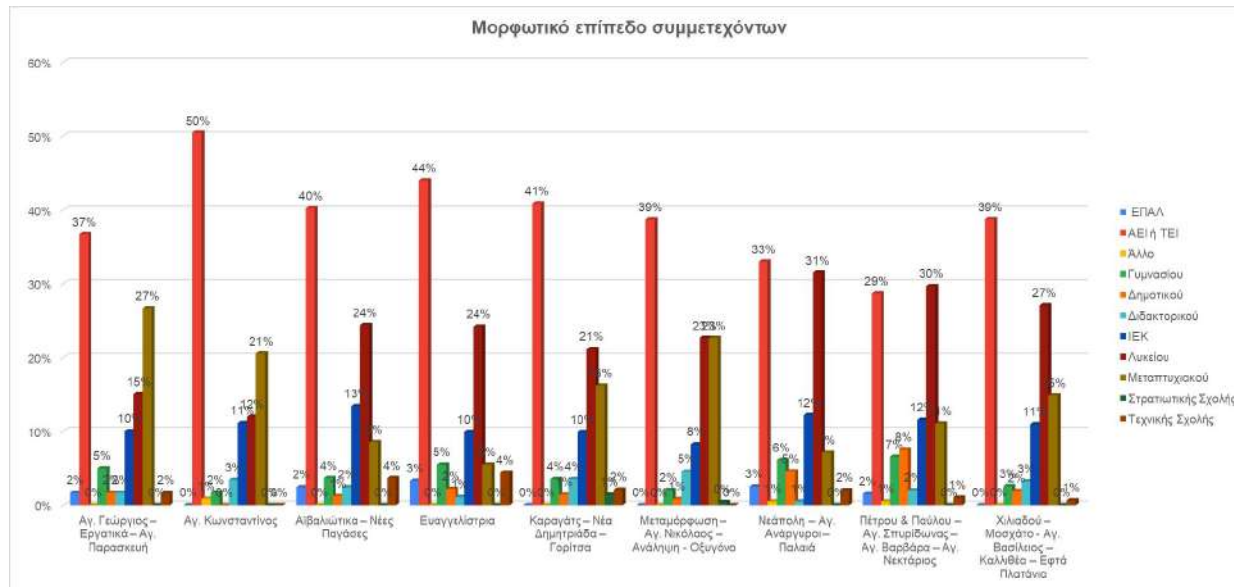
Στη Νεάπολη – Αγ. Ανάργυροι – Παλαιά παρατηρείται μεγαλύτερη συμμετοχή ατόμων 25-34 ετών (19%) και 45-54 ετών (24%) σε σχέση με τις άλλες περιοχές, ενώ αντίστοιχα υπάρχει μειωμένη συμμετοχή ατόμων που ανήκουν στην ομάδα 55-64 ετών.

Φύλο συμμετεχόντων ανά περιοχή



Τα μικρότερα ποσοστά συμμετοχής γυναικών σημειώνονται στις περιοχές Καραγάτς - Νέα Δημητριάδα - Γορίτσα (39%) και Νεάπολη - Αγ. Ανάργυροι - Παλαιά (40%).

Εκπαίδευση συμμετεχόντων ανά περιοχή



Τα χαμηλότερα ποσοστά ανώτατης εκπαίδευσης παρατηρούνται στους συμμετέχοντες που κατοικούν στις περιοχές Νεάπολη - Αγ. Ανάργυροι - Παλαιά (41%) και Πέτρου & Παύλου - Αγ. Σπυρίδωνας - Αγ. Βαρβάρα - Αγ. Νεκτάριος (42%).

Κατηγορία απασχόλησης συμμετεχόντων ανά περιοχή

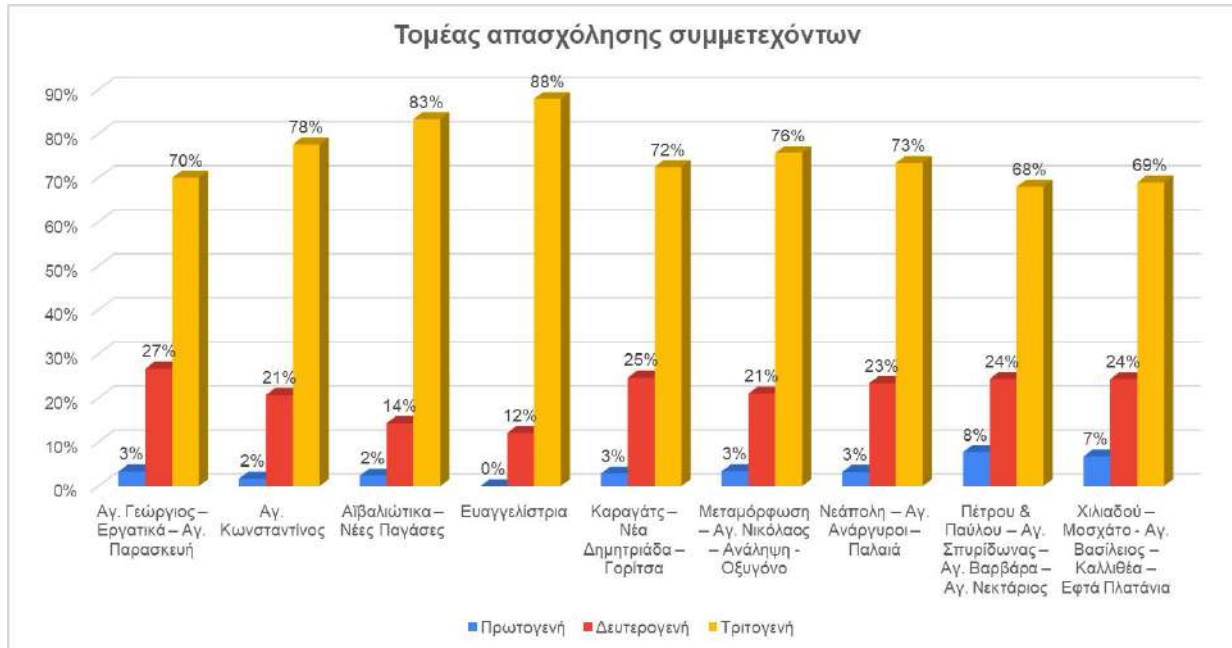


Κατηγορία απασχόλησης συμμετεχόντων



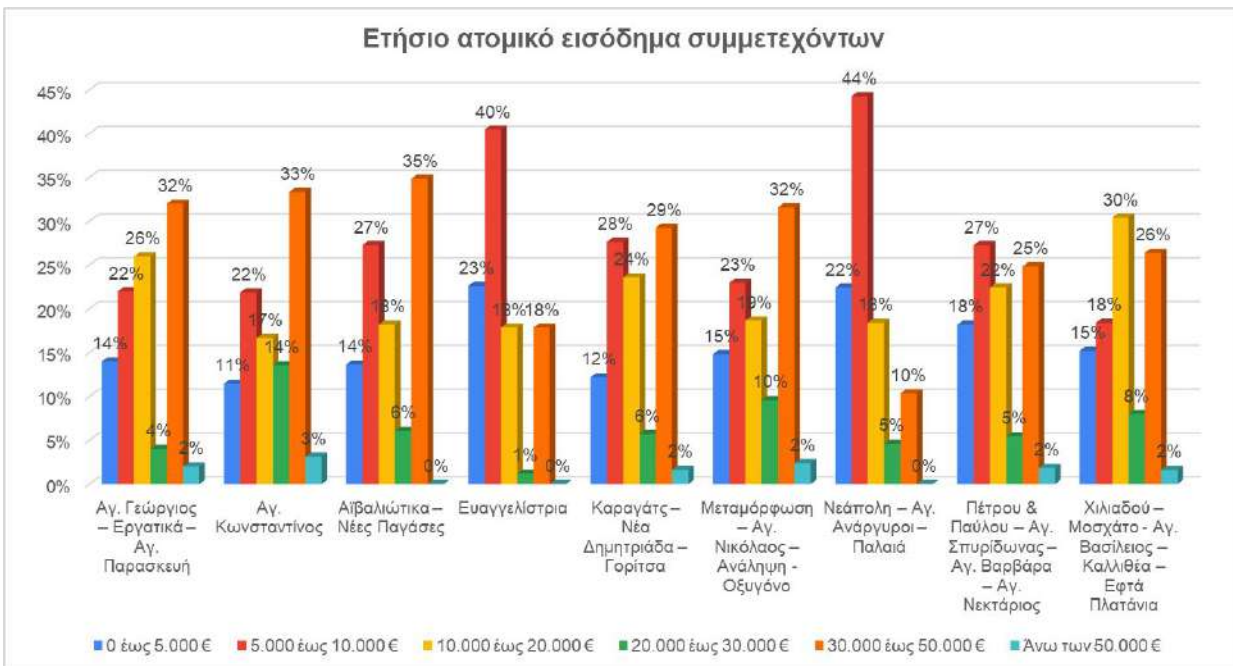
Το ποσοστό απασχόλησης είναι μικρότερο στις περιοχές Πέτρου & Παύλου – Αγ. Σπυρίδωνας – Αγ. Βαρβάρα – Αγ. Νεκτάριος (58%), όπου αντίστοιχα ένα υψηλό ποσοστό συμμετεχόντων είναι οικονομικά μη ενεργό (34%).

Τομέας απασχόλησης συμμετεχόντων ανά περιοχή



Στις περιοχές Πέτρου & Παύλου – Αγ. Σπυρίδωνας – Αγ. Βαρβάρα – Αγ. Νεκτάριος και Χιλιαδού – Μοσχάτο – Αγ. Βασίλειος – Καλλιθέα – Εφτά Πλατάνια παρατηρείται ελαφρώς αυξημένη ενασχόληση με τον πρωτογενή τομέα και μειωμένη ενασχόληση με τον τριτογενή τομέα.

Ετήσιο εισόδημα συμμετεχόντων ανά περιοχή



Το ετήσιο ατομικό εισόδημα στη Νεάπολη – Αγ. Ανάργυροι – Παλαιά, εμφανίζεται ως το χαμηλότερο συγκριτικά με τις υπόλοιπες περιοχές, καθώς το 66% των συμμετεχόντων που απάντησαν στην ερώτηση έχει εισόδημα έως 10.000 €. Ακολουθεί η Ευαγγελίστρια.

novoville



Δήμος Βόλου
Municipality of Volos

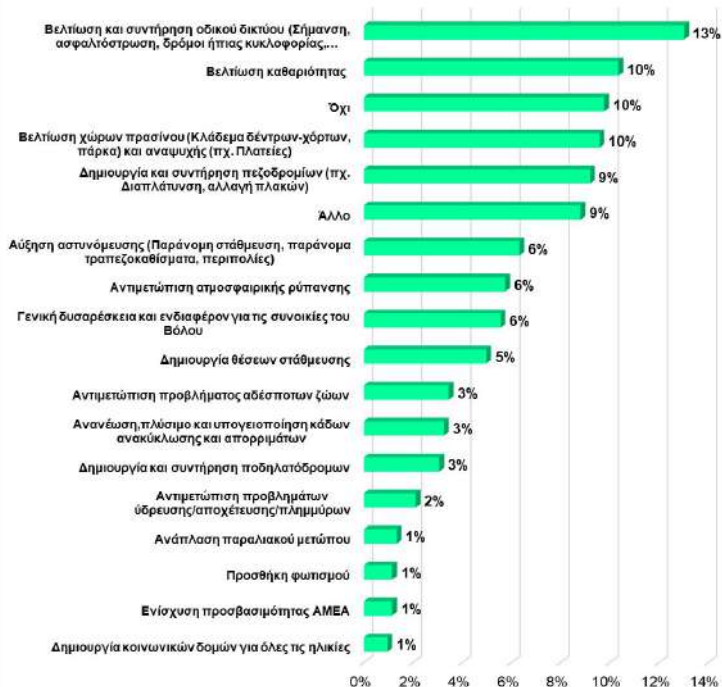
Επιπλέον Σχόλια Συμμετεχόντων

Επιπλέον σχόλια συμμετεχόντων



Τα επιπλέον σχόλια των συμμετεχόντων στην έρευνα αφορούν κυρίως στην βελτίωση και συντήρηση του οδικού δικτύου (σήμανση, ασφαλτόστρωση, δρόμοι ήπιας κυκλοφορίας, μονοδρομήσεις κ.α) (13%), την βελτίωση της καθαριότητας (10%) και τη βελτίωση των χώρων πρασίνου (10%) του Δήμου.

Θα θέλατε να προσθέσετε κάποιο επιπλέον σχόλιο ή παρατήρηση;



Συμπεράσματα

και επόμενα βήματα

Συμπεράσματα ποιοτικής ανάλυσης αποτελεσμάτων (1/3)

- Στην πολυκαναλική έρευνα πήραν μέρος συνολικά **1.598 δημότες**, αριθμός που ξεπερνά κατά πολύ το ποσοστό συμμετοχής σε παραδοσιακές μεθόδους διαβούλευσης και συμπλήρωσης απλών ερωτηματολογίων. Φαίνεται ότι οι δημότες θέλουν να καταθέτουν την άποψή τους για τα θέματα του Δήμου τους και να συμμετέχουν ενεργά στη διαδικασία λήψης αποφάσεων.
- Σημαντικό στοιχείο είναι ότι στην έρευνα **συμμετείχαν και νεότερα άτομα (18-44 ετών) σε ποσοστό 48%**, τα οποία παραδοσιακά απέχουν από τις διαδικασίες δημόσιας διαβούλευσης.
- Οι περισσότεροι συμμετέχοντες έχουν υψηλό μορφωτικό επίπεδο, με το 55% να έχει ολοκληρώσει την ανώτατη εκπαίδευση, και το 70% είναι απασχολούμενοι, κυρίως στον τριτογενή τομέα της οικονομίας. Το 38% των συμμετεχόντων έχει ετήσιο ατομικό εισόδημα έως 10.000 €, ενώ το 22% των συμμετεχόντων έχει υψηλές ετήσιες απολαβές της κλίμακας των 30.000 έως 50.000 €.
- Σε γενικές γραμμές, δεν παρατηρούνται σημαντικές διαφοροποιήσεις μεταξύ της Αστικής Περιοχής και του Δήμου Βόλου συνολικά.

Συμπεράσματα ποιοτικής ανάλυσης αποτελεσμάτων (2/3)

- Το 65% των κατοικιών των συμμετεχόντων στον Δήμο Βόλου έχουν κατασκευαστεί μετά το 1981, ενώ το φυσικό αέριο αποτελεί την κυριότερη πηγή θέρμανσης των κατοικιών του Δήμου. Οι επαγγελματικοί χώροι στον Δήμο έχουν κατά μέσο όρο παλαιότερη περίοδο κατασκευής, ενώ η κύρια πηγή θέρμανσής τους είναι το ηλεκτρικό ρεύμα.
- Συνολικά στον Δήμο Βόλου, το κυριότερο πρόβλημα που αντιμετωπίζουν οι κάτοικοι είναι τα προβληματικά πεζοδρόμια. Οι επαγγελματίες δηλώνουν ως κυριότερο πρόβλημα την έλλειψη χώρων στάθμευσης /φορτοεκφόρτωσης και ακολουθεί, όπως και για την περιοχή κατοικίας, το θέμα των προβληματικών πεζοδρομίων.
- Συνολικά για τον Δήμο Βόλου, οι προτάσεις αναβάθμισης που αναφέρουν οι κάτοικοι αφορούν κυρίως στη βελτίωση των χώρων πρασίνου και τη δημιουργία & συντήρηση των πεζοδρομίων. Ακολουθεί η βελτίωση της καθαριότητας και του οδικού δικτύου. Οι επαγγελματίες προτείνουν κυρίως τη δημιουργία περισσότερων θέσεων στάθμευσης.

Συμπεράσματα ποιοτικής ανάλυσης αποτελεσμάτων (3/3)

- Στην Περιοχή Παρέμβασης, τόσο το μορφωτικό επίπεδο όσο και το ατομικό εισόδημα των συμμετεχόντων, καθώς και ο ετήσιος τζίρος των επιχειρήσεων, βρίσκονται σε χαμηλότερα επίπεδα συγκριτικά με το σύνολο του Δήμου και την Αστική Περιοχή.
- Το κυριότερο πρόβλημα που αντιμετωπίζουν οι κάτοικοι της Περιοχή Παρέμβασης είναι και εδώ τα προβληματικά πεζοδρόμια, όμως εμφανίζεται μεγαλύτερο το κυκλοφοριακό πρόβλημα και η εγκληματικότητα/έλλειψη ασφάλειας σε σχέση με το σύνολο του Δήμου. Οι επαγγελματίες δηλώνουν ως κυριότερο πρόβλημα την έλλειψη χώρων στάθμευσης/φορτοεκφόρτωσης και ακολουθεί, όπως και για τους κατοίκους, το θέμα των προβληματικών πεζοδρομίων, με αυξημένο και πάλι το ποσοστό της εγκληματικότητας.
- Η κυριότερες προτάσεις αναβάθμισης που παραθέτουν οι κάτοικοι της Περιοχής Παρέμβασης είναι η βελτίωση της καθαριότητας, η δημιουργία και συντήρηση των πεζοδρομίων και η αύξηση αστυνόμευσης. Για τους επαγγελματίες της περιοχής προτεραιότητα αποτελεί, με σημαντικό ποσοστό, η βελτίωση και συντήρηση του οδικού δικτύου.